

# INFORMACIÓN DE MEDIOS 2024-2025



## BIGAMPEONES



# 24

## CAMPEONATOS NACIONALES

www.licey.com  
info@licey.com

f /tigresdellicey

ig @tigresdellicey

X @tigresdellicey

### COPA BANRESERVAS

DEDICADA A DON JOSE LEÓN ASENSIO

LICEY (11-8) @ TOROS (8-12)

D - ALBERT ABREU (0-0) VS RAÚL VALDÉS (0-0) - Z

ESTADIO FRANCISCO MICHELI, 7:30 P.M.

El derecho **Albert Abreu** ha sido señalado por el dirigente Gilbert Gómez para subir al montículo este viernes, cuando los Tigres del Licey visiten a los Toros del Este en partido pautado para las 7:30 de la noche en el Estadio Francisco A. Micheli.

Abreu, de 28 años, estará realizando su tercera presentación de la temporada. En su carrera de cuatro temporadas con los bicampeones nacionales, tiene efectividad de 2.44 en 23 presentaciones de Serie Regular, compilando 81 entradas en las que ha permitido 22 carreras merecidas, concediendo 39 boletos y propinando 60 ponches con una efectividad ajustada de 134, lo que representa un 34% superior a la media de la liga en ese tramo.

En su carrera solo ha tenido una presentación contra el conjunto romanense la cual se produjo en la serie regular de la temporada 2018-19, en la que lanzó cinco episodios y un tercio de una carrera inmerecida con cuatro boletos y tres ponches.

El nativo de Guayubin, Monte Cristi, viene de lanzar en el verano con Saitama Seibu Lions, con quienes laboró en 52 partidos en los cuales lanzó 49 entradas de 20 transferencias, 33 ponches, un WHIP de 1.18, efectividad de 2.39 y 28 rescates.

El diestro tiene experiencia de cuatro temporadas en las Grandes Ligas, vistiendo las camisetas de los Yankees de Nueva York en dos etapas, Vigilantes de Texas y Reales de Kansas City.

Abreu se medirá al zurdo **Raúl Valdés** quien estará realizando su debut en la temporada. El cubano ha realizado 33 presentaciones y 31 aperturas en su dilatada carrera contra los bicampeones nacionales.


En sus enfrentamientos contra el Licey, Valdés acumula



Albert Abreu



Raúl Valdés



186 innings en los que compila marca de 13-11 y ha concedido 149 indiscutibles. La temporada anterior en la Serie Regular, solo realizó una salida contra el conjunto capitalino en la cual laboró en apenas dos entradas y dos tercios de dos anotaciones inmerecidas, sin transferencias y dos ponches.

En el estadio de La Romana, el cubano tiene foja de 20-20 con 3.05 de promedio de carreras limpias producto de 347 entradas y dos tercios acumuladas en las que ha permitido 306 indiscutibles y 143 carreras y 118 merecidas en 62 presentaciones como abridor.



El receptor **Jair Camargo** viajó a su natal Colombia por compromisos personales previamente coordinados con la gerencia azul. Se estima que retorne durante la próxima semana. Su lugar en el roster será ocupado por el también máscara, **Francisco Mejía**.



El inicialista **Ramón Hernández** retorna a la acción luego de superar sus fuertes síntomas gripales con cuadros febriles persistentes. Hernández entrará en el roster en lugar del infielder **Juan Francisco**.



El relevista de Grandes Ligas, **Junior Marte** retorna al listado de disponibilidad diaria de los bicampeones. Marte, quien debutó con una entrada en blanco para los Tigres, ocupará el puesto del también relevista derecho **Wander Suero**.



Los relevistas **Elniery García** y **Lisalverto Bonilla**, también fueron añadidos al roster para el encuentro de hoy, sustituyendo a los jugadores **Phillip Diehl** y **Robel García**, respectivamente.

## EnElPartidoAnterior

**Radhamés Liz** volvió a lucir imponente desde el montículo, **Aristides Aquino** desapareció la pelota del parque y los Tigres del Licey volvieron a derrotar ahora con pizarra de 7-0 a los Gigantes del Cibao, en partido celebrado este miércoles en el Estadio Julián Javier.

Con sus cinco entradas en blanco, Liz acumula ahora 18 episodios de seis boletos y 17 ponches, reduciendo su efectividad de 0.50, mientras que Aquino disparó el cuarto cuadrangular de su carrera en el parque francomacorisano.

ESTADO DEL TIEMPO

LA ROMANA

VIERNES 15 DE NOVIEMBRE

PARCIALMENTE  
NUBLADO

14 % PROBABILIDAD  
DE LLUVIA



TEMPERATURA MÁXIMA

29°



TEMPERATURA MÍNIMA

22°



## Serie Particular

Los Tigres del Licey lidera la Serie Particular 3-1 ante los Toros del Este.

En la temporada 2023-24, la Serie Particular quedó 6-4 a favor de los TL.

De por vida, los TL lideran 223 a 197 la serie particular histórica ante los TE.

## Picheo Colectivo Dominante

El picheo colectivo de los bicampeones, lidera el torneo en efectividad (2.66), whip (1.03) y bases por bolas por cada nueve episodios (2.71).

## Relevo Glorioso

El bullpen azul lidera el torneo en efectividad (2.39), whip (0.97), holds (24), salvamentos (7) y bateo del oponente (.190).

**Elniery García** es uno de tres relevistas con un mínimo de SIETE entradas que no han permitido carreras. (Carlos Belén EO y Tanner Kiest TE).

En sus últimas SEIS presentaciones, Jairo Asencio: 6 IP, 2 H, 0 R, 2 BB, 6 K, 0.66 WHIP.

**Adonis Medina** ha heredado DIEZ corredores y ha permitido que anote solo UNO.

**Wander Suero** es líder en holds (6), segundo en bateo del oponente (.103) y cuarto en whip (0.51) entre relevistas con un mínimo de siete entradas.



## Líderes en WHIP (Relevistas Min. 7 IP):

- 0.39 Tanner Kiest
- 0.46 Ulises Joaquín
- 0.51 Wander Suero

## El Chico Maravilla

Sergio Alcántara se ha embasado en DIEZ partidos consecutivos.

Es tercero en OBP (.404) y sexto en OPS (.852) entre jugadores calificados.

Fue sexto en porcentaje de embasarse (.391) en AAA en la Liga de la Costa del Pacífico.

Conectó 20 dobles, 8 triples y 7 jonrones en 112 juegos con los Reno Aces.

## Capitán Histórico

Emilio Bonifacio (286) superó a Rafael Landestoy en el tercer puesto en anotadas en Serie Regular en la historia de los Tigres del Licey.

Máximos anotadores en la historia de los Tigres del Licey:

- 316 Cesar Gerónimo
- 314 Manuel Mota
- 286 Emilio Bonifacio
- 284 Rafael Landestoy
- 282 Teodoro Martínez

Es líder en anotadas (16) y en hits (24) del torneo. Bonifacio (453) es uno de ocho jugadores con 400 hits en la historia de la franquicia.

Bonifacio (110) está a TRES bases robadas de Rafael Landestoy (113) para empatar en el liderato de estafas en la historia de la franquicia. Son los únicos jugadores con 100 bases robadas en la historia de los Tigres.


Es uno de cuatro jugadores con 30 triples en la historia de Lidom. (Luis Polonia 43, Manuel Mota 41, Miguel Diloné 40, Bonifacio 31).

## Jair Camargo

Su promedio de .364 es el segundo mejor entre bateadores con un mínimo de 45 apariciones.

Ha retirado al 54.8% (17 de 31) de los corredores que se le han ido a robo en su carrera en LIDOM.

## Cristian Pache



Fue prospecto #1 de los Bravos y #13 del MLB en el 2020.

Ha registrado 12 DRS (Carreras Defensivas Salvadas) y 18 OAA (Outs por encima del Promedio en 1,503 entradas defendidas en MLB).

Tiene experiencia con cinco equipos en MLB: Bravos, Oakland,

Phillies, Baltimore, Marlins.

## Liover Peguero

Adquirido desde los GC el 13 de abril del 2024 a cambio del jardinero Johan Rojas.

Fue prospecto #5 de los Piratas de Pittsburgh en 2023.

Su velocidad es calificada con un 60 en la escala de scouting 20-80.

Firmó por un bono de \$475 mil dólares con los D-Backs de Arizona en Julio del 2017.

### Andre Lipcius

Fue prospecto #24 de los Tigres de Detroit en el año 2020.

Debutó en MLB el 1 de septiembre del 2023 con los Tigres de Detroit.

En MLB: 13 G, 10 H, 1 HR, 4 RBI, .286 AVG, .342 OBP, .458 SLG con los Tigres de Detroit.

Cambiado a los Dodgers el 4 de marzo del 2024 por consideraciones económicas.

Este verano, conectó 24 jonrones con 89 remolcadas y firmó una línea de .271/.351/.458 en 140 juegos con el Oklahoma City Baseball Club, sucursal AAA de los Dodgers.



### Refuerzos Oportunos

Daniel Johnson batea .444 (15-6) y Jordan Lawlar .353 (16-6) con hombres en posición anotadora.

### Jugadores que se han involucrado en más carreras (CA + CE - HR) en LIDOM 2024-25:

- 20 Magneuris Sierra
- 20 Junior Lake
- **19 Emilio Bonifacio**
- 19 Erik González
- 18 Jean Segura
- 18 Ramón Laureano
- **18 Daniel Johnson**
- 18 Raimel Tapia
- 18 Ronny Simon
- 18 Miguel Sano

### Lanzador Abridor: Albert Abreu

Entre 2020-21 y 2022-23 con los TL: 70.1 IP, 2.18 ERA, 27 BB, 58 K.

Fue cerrador con los Saitama Seibu Lions en Liga Japonesa de Béisbol este verano.

Stats 2024 Verano: 49 IP, 2.39 ERA, 20 BB, 39 K, 28 SV, 1.18 WHIP.

Fue segundo en Salvamentos con 28.

Game Logs:

2.1 IP, 3 H, 5 R, 4 ER, 1 BB, 1 K vs TE (30 OCT en el Quisqueya)

4.0 IP, 2 H, 0 R, 2 BB, 1 K vs GC (6 NOV en el Julián Javier)

### Arsenal en NPB este verano:

	4 Seam FB	Sinker	Slider	Changeup
<b>Usage</b>	44%	27%	24%	5%
<b>MPH</b>	96.8	96.7	88.6	85.0
<b>% SwingMiss</b>	16%	27%	34%	21%

# Tigres Dominantes

El pitcheo de los Tigres lidera la liga en efectividad colectiva (2.66), WHIP (1.03), HOLD (24), promedio de bateo de la oposición (.205) y salvamentos (7).

# Nuestra Rotación

FECHA	LANZADOR	VS	CIUDAD	HORA
Nov. 12. Mar	César Valdez	Gigantes	Sto. Dgo.	7:30 p.m.
Nov. 13, Mie	Radhamés Liz	Gigantes	SFM	7:00 p.m.
Nov. 15, Vie	Albert Abreu	Toros	La Romana	7:30 p.m.
Nov. 16, Sab	Steve Moyers	Estrellas	San Pedro	7:30 p.m.
Nov. 17, Dom	Nico Tellache	Estrellas	Sto. Dgo.	5:00 p.m.



## ÁRBITROS

HP ..... Marcol Florimón  
 1B ..... Bryan Moneró  
 2B ..... Yunior Torres (+) (x)  
 3B ..... Luis de los Santos  
 SV ..... Santos Castillo

## RESULTADOS DE AYER

Estrellas ..... 11, Gigantes ..... 2  
 Toros ..... 5, Águilas ..... 4  
 (10 entradas)

## JUEGOS DE HOY

Licey - Toros, 7:30 p.m.  
 Estrellas - Águilas, 7:30 p.m.



## MISCELÁNEAS 2024-25

Anotan primero	07-06
Anotan últimos	09-00
En extra-innings	01-00
Por blanqueadas	03-01
Vs Águilas	02-02
Vs Toros	03-01
Vs Escogido	00-02
Vs Estrellas	03-00
Vs Gigantes	03-03
DxV Vs Águilas	496-490
DxV Vs Toros	222-190
DxV Vs Escogido	486-492
DxV Vs Estrellas	525-441
DxV Vs Gigantes	171-119
<b>DxV Total</b>	<b>1939-1752</b>

# LanzadoresDeHoy




## ALBERT ABREU

Position: Pitcher  
 Bats: Right • Throws: Right  
 6-2, 190lb (188cm, 86kg)  
 Born: September 26, 1995  
 in Guayubin, Dominican Republic

Year	Tm	Lg	Lev	W	L	ERA	G	CG	SHO	SV	IP	H	R	ER	HR	BB	SO
2018-19	Licey	DOWL	FgW	0	2	1.80	6	0	0	0	20	13	7	4	0	11	15
2020-21	Licey	DOWL	FgW	0	3	2.79	5	0	0	0	19.1	10	6	6	1	12	23
2021-22	Licey	DOWL	FgW	3	3	2.25	6	0	0	0	24	23	11	6	1	10	11
2022-23	Licey	DOWL	FgW	0	2	3.27	4	0	0	0	11	14	6	4	1	3	9
2024	Seibu	JPPL	Fgn	2	5	2.39	52	0	0	28	49	38	17	13	1	20	33
2024-25	Licey	DOWL	FgW	0	0	5.40	2	0	0	0	6.2	5	5	4	0	3	2

## ALBERT ABREU (6/NOV/2024) PREVIA APARICIÓN EN LA TEMPORADA 2024

IP	H	ER	BB	K	ERA	WHIP
4.1	2	0	2	1	0.00	0.98



## RAÚL VALDÉS

Position: Pitcher  
 Bats: Left • Throws: Left  
 5-11, 190lb (180cm, 86kg)  
 Born: November 27, 1977 in La Habana, Cuba

Year	Tm	Lg	Lev	W	L	ERA	G	GS	SV	IP	H	R	ER	BB	SO
2007-08	Gigantes	DOWL	FgW	0	1	5.40	2	2	0	8.1	9	6	5	3	4
2008-09	Escogido	DOWL	FgW	1	1	11.12	5	1	0	5.2	11	7	7	2	2
2009-10	Toros	DOWL	FgW	2	0	2.02	11	6	0	35.2	32	11	8	5	22
2010-11	Toros	DOWL	FgW	5	3	2.95	10	9	0	55	53	21	18	13	49
2011-12	Toros	DOWL	FgW	4	4	5.19	11	9	0	52	54	33	30	9	52
2012-13	Toros	DOWL	FgW	1	2	3.09	8	8	0	32	25	16	11	10	26
2013-14	Toros	DOWL	FgW	2	2	3.09	8	8	0	43.2	44	17	15	5	34
2014-15	Toros	DOWL	FgW	3	4	2.95	9	9	0	55	44	23	18	10	45
2015-16	Toros	DOWL	FgW	0	0	0.00	1	0	0	1	0	0	0	0	0
2016-17	Toros	DOWL	FgW	5	2	2.36	9	9	0	49.2	42	19	13	10	27
2017-18	Toros	DOWL	FgW	1	7	2.74	10	10	0	62.1	70	29	19	17	47
2018-19	Toros	DOWL	FgW	4	4	3.05	11	11	0	65	45	25	22	20	53
2019-20	Toros	DOWL	FgW	5	2	2.51	10	10	0	61	46	19	17	22	30
2020-21	Toros	DOWL	FgW	2	2	3.20	5	5	0	25.1	24	14	9	8	15
2021-22	Toros	DOWL	FgW	2	3	2.85	9	9	0	47.1	40	17	15	20	41
2022-23	Toros	DOWL	FgW	2	4	3.69	9	9	0	46.1	43	25	19	24	30
2023-24	Toros	DOWL	FgW	4	6	4.99	10	10	0	48.2	48	29	27	18	35

# Hechos Gloriosos Del Licey



**TONY GRULLÓN**

## **Andy Abad con otro "Tulilazo" deja al Escogido en el terreno**

El Licey y el Escogido celebraron un encuentro que se empató en cuatro ocasiones, el domingo 18 de noviembre del 2007 en el estadio Quisqueya y que se decidió por un jonrón de Andy Abad en la novena entrada para dejar en el terreno a los escarlatas con marcador de 7-5.

Este vuelacercas, con un corredor a bordo, dejó uno de los más agradables recuerdos en los parciales azules que presenciaron el desenlace de esta fiesta ofensiva en el triunfo de los felinos frente a su gran rival.

El famoso "Tulile" lo había hecho otra vez. La diferencia fue el rival y las circunstancias, pero trajo a la memoria aquel miércoles 30 de enero del 2002, a la vez que el sabor del recuerdo del "Tulilazo" endulzó los rostros felinos.

En esa nueva ocasión, Abad castigó al relevista Franklin Gracesqui en un enfrentamiento entre zurdos.

## **Guayubín y De la Cruz con 100 entradas cada uno en 1960-61**

Los monticulistas de los Tigres del Licey, Guayubín Olivo y Bienvenido De la Cruz formaron parte en 1960-61 de un grupo de ocho lanzadores que lanzaron al menos 100 episodios en ese torneo realizado solo con peloteros nativos debido a los problemas existentes en el país tras el ajusticiamiento de Rafael Leonidas Trujillo.

Olivo ocupó el segundo lugar entre quienes superaron los 100 episodios tras actuar en 142 actos, concedió 85 hits, inició 14 partidos, de los 20 en los cuales participó. Tuvo foja de 10-6 con efectividad de 1.58. A Guayubín solo lo superó Danilo Rivas, quien accionó en 150 entradas y su efectividad fue de 2.58.

De la Cruz actuó en 102.1 innings y su efectividad fue de 3.15. Inició 12 de los 22 choques en los que lanzó y su marca fue de 5-8.



**Andy Abad**



**Guayubín Olivo**

El inmortal de Cooperstown, Juan Marichal, estuvo entre los pitchers que superaron los 100 episodios.

## **El Licey suma 295 blanqueadas, de estas 27 ante los Gigantes**

En la historia de los Tigres de Licey, desde 1951 hasta la fecha, han conquistado 1,930 victorias en series regulares.

El pasado miércoles 13 blanquearon 7-0 a los Gigantes del Cibao siendo esta la blanqueada 295 en la historia de los bicampeones nacionales, la número 27 frente a los Gigantes de las cuales 13 las han lanzado en el estadio Julián Javier, parque de los nordestanos. Las otras 14 han sido en el estadio Quisqueya Juan Marichal.

Los felinos completan la lista al haber lanzando 83 frente a los Leones del Escogido, a las Águilas Cibaeñas las han blanqueado en 78 ocasiones. Frente a las Estrellas Orientales suman 60, ante los Toros de Este han tirado 39 blanqueadas y tuvieron 6 contra los Caimanes del Sur.

A los Industriales de Valencia, de la liga de Venezuela, los dejaron en blanco en dos ocasiones en los juegos interligas efectuados en las temporadas de 1963-64 y 1964-65.



**Adonis Medina y el camino hacia el éxito**



**Licey contrata a Luis Campusano como refuerzo**



**Liz y Aquino brillan; Licey blanquea a Gigantes**



**Licey contrata a Andre Lipcius como refuerzo**



**Tigres del Licey anuncian rotación para próximos cinco partidos**



## AsencioMetro

TEMPORADA	G	IP	H	ER	BB	SO	SV	ERA	WHIP
2008-09	15	14	15	9	8	6	0	5.79	1.64
2009-10	23	34	25	9	6	33	2	2.38	0.91
2010-11	19	21.1	25	6	9	13	5	2.53	1.59
2011-12	23	25.1	16	3	9	33	10	1.07	0.99
2012-13	25	26	25	7	13	21	12	2.42	1.46
2013-14	24	23.1	21	4	5	31	17	1.54	1.11
2014-15	14	15.1	11	2	7	21	8	1.17	1.17
2015-16	25	25	25	8	5	26	14	2.88	1.20
2016-17	21	19	24	9	6	18	15	4.26	1.58
2017-18	19	19	14	0	0	19	14	0.00	0.74
2018-19	19	18	11	4	3	10	14	2.00	0.78
2019-20	19	17.1	18	6	5	15	11	3.12	1.33
2020-21	7	6	4	3	2	6	4	4.50	1.00
2021-22	22	21.1	17	3	2	19	14	1.27	0.89
2022-23	25	24.2	17	7	4	18	15	2.19	0.97
2023-24	22	22.2	22	7	9	18	13	4.37	1.37
2024-25	9	8.1	8	5	3	9	1	5.56	1.36
<b>Total</b>	<b>331</b>	<b>341.2</b>	<b>301</b>	<b>95</b>	<b>96</b>	<b>318</b>	<b>169</b>	<b>2.50</b>	<b>1.16</b>





# BoxScore Juego Anterior

## TIGRES 7 @ GIGANTES 0

Miércoles, 13 Nov. 2024; 7:05pm  
Estadio Julián Javier - San Fco. de Macorís

	1	2	3	4	5	6	7	8	9	R	H	E
TL	0	0	3	0	0	0	0	2	2	7	12	1
GC	0	0	0	0	0	0	0	0	0	0	3	1

G: Liz (2-0, 0.50) P: Walters (0-1, 13.50)

LICEY	AB	C	H	CE	BB	P	PRO	OPS
Bonifácio, E CF	3	2	2	0	2	0	.320	.822
Alcántara, S 3B	4	1	1	0	1	1	.286	.833
Peguero 2B	5	0	1	1	0	1	.273	.660
Johnson, Da LF	5	1	1	0	0	1	.260	.619
Lugo, D DH	4	0	2	0	0	2	.244	.573
1-García, R PR-DH	1	1	0	0	0	0	.000	.000
Lawlar SS	5	0	1	1	0	2	.246	.670
Lipcius 1B	4	0	1	1	0	0	.250	.500
Camargo C	4	1	2	0	0	2	.364	.810
Aquino RF	4	1	1	2	0	1	.185	.660
Totales	39	7	12	5	3	10		

1-Corrió por Lugo, D en la 8th.;  
Bateo: HR Aquino (2, 3rd entrada ante Walters, 1 en base, 0 out).  
BA Alcántara, S; Aquino 4; Bonifácio, E 2; Camargo 2; Johnson, Da; Lawlar;  
Lipcius; Lugo, D 2; Peguero.  
CE Aquino 2 (5); Lawlar (11); Lipcius (1); Peguero (5).  
Corredores dejados en circulación, 2 out Peguero; Aquino; Lawlar; Alcántara, S.  
Equipo con Corredores en Posición de Anotar de 3-14.  
Equipo con Corredores Dejados en Circulación 8.  
Corrido de Bases: BR Bonifácio, E 2 (5, 2nd base a Santana, Ed/Díaz, G, 2nd base a Hoffmann/Díaz, G); Camargo (1, 2nd base a Ponce de Leon/Díaz, G).  
Defensa: E Johnson, Da (1, fielding). Viraje Liz (Difo at 1st base).

LANZADORES	IP	H	R	ER	BB	SO	HR	ERA
Liz (W, 2-0)	5.0	3	0	0	2	6	0	0.50
Heller (H, 2)	1.0	0	0	0	0	0	0	3.86
Díaz, M (H, 3)	1.0	0	0	0	0	0	0	1.23
Suero	1.0	0	0	0	1	1	0	0.77
Aro	1.0	0	0	0	0	1	0	4.82
Totales	9.0	3	0	0	3	8	0	

GIGANTES	AB	C	H	CE	BB	P	PRO	OPS
García, L CF	4	0	0	0	0	1	.333	.762
Marte, N 3B	4	0	0	0	0	0	.000	.125
Urrutia DH	3	0	0	0	1	1	.286	.685
De Los Santos 1B	3	0	0	0	1	0	.283	.668
Difo 2B-SS	4	0	1	0	0	1	.276	.552
Mercedes, Y LF	3	0	0	0	0	2	.000	.000
Peguero, C RF	3	0	1	0	0	1	.208	.698
Alberto SS	2	0	1	0	0	0	.222	.596
a-Hernandez, M PH-2B	0	0	0	0	1	0	.346	.895
Díaz, G C	3	0	0	0	0	2	.000	.000
Totales	29	0	3	0	3	8		

-Bateó por Alberto en la 8th.;  
Bateo: BA Alberto; Difo; Peguero, C.  
Corredores dejados en circulación, 2 out Díaz, G; Difo.  
Equipo con Corredores en Posición de Anotar de 0-3.  
Equipo con Corredores Dejados en Circulación 5.  
Corrido de Bases  
PO Difo (1st base by Liz).  
Defensa: E Ramos, W (1, throw).  
Outfield assists Mercedes, Y (Peguero at 2nd base).

LANZADORES	IP	H	R	ER	BB	SO	HR	ERA
Walters (L, 0-1)	2.0	3	3	3	1	2	1	13.50
Santana, Ed	1.0	1	0	0	0	0	0	3.24
Ponce de Leon	3.0	2	0	0	1	4	0	4.73
Hoffmann	1.1	3	2	2	0	2	0	6.43
Mejia	0.2	2	0	0	0	1	0	0.00
Ramos, W	0.0	1	2	0	1	0	0	1.29
Roberts	1.0	0	0	0	0	1	0	3.60
Totales	9.0	12	7	5	3	10	1	

Infracciones del reloj de pitcheo: Ponce de Leon (pitcher); Walters (pitcher).  
Lanzamientos-strikes: Liz 74-46; Heller 11-5; Díaz, M 7-6; Suero 15-9; Aro 11-9; Walters 44-25; Santana, Ed 14-8; Ponce de Leon 46-33; Hoffmann 33-18; Mejia 10-7; Ramos, W 16-6; Roberts 8-6. Roletazos-elevados de out: Liz 4-2; Heller 2-0; Díaz, M 2-0; Suero 1-1; Aro 0-2; Walters 0-3; Santana, Ed 2-0; Ponce de Leon 2-2; Hoffmann 0-1; Mejia 1-0; Ramos, W 1-0; Roberts 1-0. Bateadores enfrentados: Liz 18; Heller 3; Díaz, M 3; Suero 4; Aro 4; Walters 10; Santana, Ed 3; Ponce de Leon 12; Hoffmann 7; Mejia 4; Ramos, W 3; Roberts 3. Corredores Heredados que Anotaron: Santana, Ed 1-1; Mejia 2-2; Roberts 1-0.  
Expulsiones: Tigres hitting coach Edgar Varela expulsado por HP árbitro Harley Acosta (7th).  
Árbitros: HP: Harley Acosta. 1B: Edwin Romero. 2B: Mariano Vizcaino. 3B: Osvaldo Martínez.  
Clima: 81 degrees, Cloudy. Viento: 3 mph, L To R. Primer Lanzamiento: 7:07 PM.  
T: 3:14 (:05 delay). Estadio: Estadio Julian Javier.  
November 13, 2024

# Posiciones Colectivos 2024-25

## POSICIONES

EQUIPO	J	G	P	Pct	Dif	Casa	Ruta	Racha	U10	X1	EX	CA	CP	DC	ÚLTIMO JUEGO
Leones del Escogido	20	15	5	.750	0.00	7-2	8-3	G-1	8-2	3-1	0-0	100	72	+28	13/11/2024 @ EO, W 4-10
Tigres del Licey	19	11	8	.579	3.50	5-5	6-3	G-2	6-4	4-2	1-0	71	58	+13	13/11/2024 @ GC, W 7-0
Estrellas Orientales	20	10	10	.500	5.00	6-3	4-7	G-1	5-5	2-4	0-1	103	85	+18	14/11/2024 @ GC, W 11-2
Aguilas Cibaenas	19	8	11	.421	6.50	3-7	5-4	P-1	6-4	1-6	0-1	72	71	+1	14/11/2024 @ TE, L 5-4
Toros del Este	20	8	12	.400	7.00	2-8	6-4	G-1	3-7	5-3	1-0	82	105	-23	14/11/2024 @ AC, W 5-4
Gigantes del Cibao	20	7	13	.350	8.00	2-9	5-4	P-5	3-7	2-1	0-0	73	110	-37	14/11/2024 @ EO, L 11-2

## BATEO COLECTIVO

EQUIPO	G	AB	R	H	2B	3B	HR	RBI	BB	IBB	SO	LOB	SB	CS	AVG	OBP	SLG	OPS
Leones del Escogido	20	673	100	176	30	4	7	85	82	3	165	144	31	7	.262	.347	.349	.696
Aguilas Cibaenas	19	614	72	153	32	0	9	66	68	1	144	116	14	12	.249	.332	.345	.677
Tigres del Licey	19	618	71	150	25	5	11	62	61	2	167	129	23	8	.243	.313	.353	.666
Estrellas Orientales	20	678	103	165	27	2	12	87	68	6	137	123	22	4	.243	.318	.342	.661
Toros del Este	20	664	82	154	31	3	13	76	67	3	166	124	20	8	.232	.309	.346	.656
Gigantes del Cibao	20	679	73	157	23	4	6	64	70	0	160	148	17	8	.231	.312	.303	.615

## PITCHEO COLECTIVO

EQUIPO	G	W	L	SV	IP	H	R	ER	HR	BB	IBB	SO	ERA	WHIP
Tigres del Licey	19	11	8	7	169.1	124	58	50	10	51	0	138	2.66	1.03
Leones del Escogido	20	15	5	6	177.0	154	72	58	9	60	3	144	2.95	1.21
Estrellas Orientales	20	10	10	5	176.2	161	85	69	7	69	5	180	3.52	1.30
Aguilas Cibaenas	19	8	11	4	165.2	150	71	65	10	75	4	158	3.53	1.36
Toros del Este	20	8	12	3	177.0	192	105	92	10	68	1	150	4.68	1.47
Gigantes del Cibao	20	7	13	4	176.0	174	110	94	12	93	2	169	4.81	1.52

## FILDEO COLECTIVO

EQUIPO	G	INN	TC	PO	A	E	DP	PB	SB	CS	PICK
Aguilas Cibaenas	19	165	688	497	177	14	9	1	26	7	2
Tigres del Licey	19	169	722	508	193	21	15	4	8	6	5
Estrellas Orientales	20	176	728	530	175	23	17	6	18	8	3
Toros del Este	20	177	747	531	191	25	8	2	25	13	4
Gigantes del Cibao	20	176	747	528	193	26	16	3	28	7	6
Leones del Escogido	20	177	750	531	192	27	8	2	22	6	6

## SERIES PARTICULARES

EQUIPO	LE	TL	EO	AC	TE	GC
Leones del Escogido		2	3	2	3	5
Tigres del Licey	0		3	2	3	3
Estrellas Orientales	3	0		2	3	2
Aguilas Cibaenas	1	2	2		2	1
Toros del Este	1	1	0	4		2
Gigantes del Cibao	0	3	2	1	1	

# Líderes 2024-25

## BATEO

PROMEDIO		
Jean Segura	Leones del Escogido	<b>.371</b>
Emilio Bonifacio	Tigres del Licey	<b>.320</b>
Kelvin Gutiérrez	Gigantes del Cibao	<b>.315</b>
Magneuris Sierra	Estrellas Orientales	<b>.310</b>
Jonathan Villar	Aguilas Cibaenas	<b>.304</b>

HITS		
Emilio Bonifacio	Tigres del Licey	<b>24</b>
Jean Segura	Leones del Escogido	<b>23</b>
Troy Johnston	Toros del Este	<b>21</b>
Euribiel Angeles	Estrellas Orientales	<b>21</b>
Erik Gonzalez	Leones del Escogido	<b>20</b>

DOBLES		
Jean Segura	Leones del Escogido	<b>7</b>
Troy Johnston	Toros del Este	<b>5</b>
Raimel Tapia	Estrellas Orientales	<b>4</b>
Luis Liberato	Toros del Este	<b>4</b>
Varios empatados	con	<b>4</b>

TRIPLES		
Ronny Simon	Toros del Este	<b>2</b>
Emilio Bonifacio	Tigres del Licey	<b>1</b>
Luis Liberato	Toros del Este	<b>1</b>
Diego Hernández	Gigantes del Cibao	<b>1</b>
Varios empatados	con	<b>1</b>

JONRONES		
Sandro Fabián	Toros del Este	<b>5</b>
Miguel Sano	Estrellas Orientales	<b>5</b>
Ramón Hernández	Tigres del Licey	<b>3</b>
Aderlin Rodríguez	Aguilas Cibaenas	<b>3</b>
Varios empatados	con	<b>2</b>

BASES ROBADAS		
Junior Lake	Leones del Escogido	<b>7</b>
Magneuris Sierra	Estrellas Orientales	<b>7</b>
Emilio Bonifacio	Tigres del Licey	<b>5</b>
Erik Gonzalez	Leones del Escogido	<b>5</b>
Varios empatados	con	<b>5</b>

ANOTADAS		
Junior Lake	Leones del Escogido	<b>16</b>
Emilio Bonifacio	Tigres del Licey	<b>16</b>
Ronny Simon	Toros del Este	<b>12</b>
Miguel Sano	Estrellas Orientales	<b>11</b>
Varios empatados	con	<b>10</b>

EMPUJADAS		
Miguel Sano	Estrellas Orientales	<b>12</b>
Sandro Fabián	Toros del Este	<b>12</b>
Troy Johnston	Toros del Este	<b>12</b>
Jordan Lawlar	Tigres del Licey	<b>11</b>
Sandber Pimentel	Leones del Escogido	<b>11</b>

BASES POR BOLAS RECIBIDAS		
Ramón Laureano	Leones del Escogido	<b>12</b>
Jerar Encarnacion	Aguilas Cibaenas	<b>11</b>
Troy Johnston	Toros del Este	<b>10</b>
Erik Gonzalez	Leones del Escogido	<b>10</b>
Varios empatados	con	<b>10</b>

OBP		
Ramón Laureano	Leones del Escogido	<b>.417</b>
Kelvin Gutiérrez	Gigantes del Cibao	<b>.413</b>
Sergio Alcántara	Tigres del Licey	<b>.404</b>
Jerar Encarnacion	Aguilas Cibaenas	<b>.400</b>
Dos empatados	con	<b>.395</b>

SLG		
Sandro Fabián	Toros del Este	<b>.618</b>
Miguel Sano	Estrellas Orientales	<b>.559</b>
Ramón Hernández	Tigres del Licey	<b>.500</b>
Jean Segura	Leones del Escogido	<b>.484</b>
Luis Liberato	Toros del Este	<b>.483</b>

OPS		
Sandro Fabián	Toros del Este	<b>.997</b>
Miguel Sano	Estrellas Orientales	<b>.918</b>
Ramón Hernández	Tigres del Licey	<b>.883</b>
Jean Segura	Leones del Escogido	<b>.878</b>
Jerar Encarnacion	Aguilas Cibaenas	<b>.839</b>

## PITCHEO

EFECTIVIDAD		
Radhames Liz	Tigres del Licey	<b>0.50</b>
Enny Romero	Aguilas Cibaenas	<b>0.90</b>
Victor Santos	Leones del Escogido	<b>1.47</b>
Robinson Piña	Estrellas Orientales	<b>1.47</b>
Vladimir Gutierrez	Aguilas Cibaenas	<b>1.90</b>

JUEGOS GANADOS		
Austin Roberts	Gigantes del Cibao	<b>3</b>
Raul Alcantara Arnaud	Estrellas Orientales	<b>2</b>
Henry Sosa	Leones del Escogido	<b>2</b>
Ulises Joaquín	Tigres del Licey	<b>2</b>
Varios empatados	con	<b>2</b>

JUEGOS SALVADOS		
Jean Carlos Mejia	Tigres del Licey	<b>5</b>
Neftali Feliz	Estrellas Orientales	<b>4</b>
Fernando Abad	Toros del Este	<b>3</b>
Camilo Doval	Gigantes del Cibao	<b>3</b>
Varios empatados	con	<b>2</b>

INNINGS LANZADOS		
Vladimir Gutierrez	Aguilas Cibaenas	<b>23.2</b>
César Valdez	Tigres del Licey	<b>21.0</b>
Enny Romero	Aguilas Cibaenas	<b>20.0</b>
Esmil Rogers	Toros del Este	<b>19.2</b>
Matt Dermody	Toros del Este	<b>19.1</b>

PONCHES		
Vladimir Gutierrez	Aguilas Cibaenas	<b>23</b>
Enny Romero	Aguilas Cibaenas	<b>22</b>
Victor Santos	Leones del Escogido	<b>18</b>
Radhames Liz	Tigres del Licey	<b>17</b>
Nabil Crismatt	Gigantes del Cibao	<b>17</b>

WHIP		
Victor Santos	Leones del Escogido	<b>0.71</b>
Radhames Liz	Tigres del Licey	<b>0.72</b>
Robinson Piña	Estrellas Orientales	<b>0.87</b>
Vladimir Gutierrez	Aguilas Cibaenas	<b>0.89</b>
Enny Romero	Aguilas Cibaenas	<b>0.90</b>

# Estadísticas 2024-2025

## TIGRES DEL LICEY

BATEO	G	AB	R	H	2B	3B	HR	RBI	BB	IBB	SO	LOB	SB	CS	HBP	SF	SH	DP	AVG	OBP	SLG	OPS
Emilio Bonifacio	19	75	16	24	3	1	1	4	10	1	9	27	5	2	0	1	2	0	.320	.395	.427	.822
Juan Francisco	2	6	0	0	0	0	0	0	0	0	3	4	0	0	0	0	0	1	.000	.000	.000	.000
Michael De Leon	1	0	0	0	0	0	0	0	0	0	0	0	0	0	0	0	0	0	.000	.000	.000	.000
Domingo Leyba	1	0	0	0	0	0	0	0	1	0	0	0	0	0	0	0	0	0	.000	1.000	.000	.000
Dawel Lugo	12	41	1	10	1	1	0	2	1	1	8	15	0	0	0	1	0	1	.244	.256	.317	.573
Aristides Aquino	10	27	3	5	0	1	2	5	0	0	10	14	1	0	0	1	0	0	.185	.179	.481	.660
Francisco Mejía	9	23	2	4	1	0	0	2	4	0	3	11	2	0	1	1	0	0	.174	.310	.217	.528
Sergio Alcántara	13	42	6	12	3	0	1	5	9	0	10	26	1	0	0	1	1	0	.286	.404	.429	.832
Luis Barrera	9	21	1	4	0	1	0	4	2	0	5	11	2	0	0	1	2	0	.190	.250	.286	.536
Ramón Hernández	16	50	7	13	3	0	3	8	9	0	12	21	1	1	1	0	0	1	.260	.383	.500	.883
Cristian Pache	1	4	0	1	0	0	0	0	0	0	3	2	0	0	0	0	0	0	.250	.250	.250	.500
Joe Dunand	4	9	0	0	0	0	0	0	0	0	3	11	0	0	0	0	0	0	.000	.000	.000	.000
Robel García	1	1	1	0	0	0	0	0	0	0	0	1	0	0	0	0	0	0	.000	.000	.000	.000
Yunior Severino	1	3	1	0	0	0	0	0	1	0	1	2	0	0	0	0	0	0	.000	.250	.000	.250
Michael De La Cruz	4	7	3	0	0	0	0	0	3	0	1	7	0	0	0	0	1	0	.000	.300	.000	.300
Liover Peguero	15	55	5	15	3	0	0	5	5	0	19	21	1	1	0	0	1	3	.273	.333	.327	.661
Orelvis Martínez	4	14	2	2	0	0	1	1	3	0	7	6	0	1	0	0	0	0	.143	.294	.357	.651
Nasim Núñez	10	30	3	5	3	0	0	2	3	0	11	15	2	2	0	0	2	0	.167	.242	.267	.509
Jair David Camargo	12	44	3	16	3	0	0	1	0	0	17	16	1	0	1	0	0	0	.364	.378	.432	.810
Jordan Lawlar	18	69	6	17	2	0	2	11	5	0	23	23	4	0	2	2	0	0	.246	.308	.362	.670
Daniel Johnson	17	73	9	19	2	1	1	10	1	0	9	22	2	1	0	2	0	1	.260	.263	.356	.619
Logan Davidson	9	20	2	2	1	0	0	1	4	0	13	5	1	0	2	0	0	0	.100	.308	.150	.458
Andre Lipcius	1	4	0	1	0	0	0	1	0	0	0	1	0	0	0	0	0	0	.250	.250	.250	.500

PITCHEO	EQUIPO	W	L	ERA	G	GS	GF	GC	SHO	SV	IP	H	R	ER	HR	BB	IBB	SO	HBP	WP	BK	WHIP
César Valdez	Tigres del Licey	1	2	3.43	4	4	0	0	0	0	21.0	22	11	8	2	0	0	13	0	0	0	1.05
Radhames Liz	Tigres del Licey	2	0	0.50	4	4	0	0	0	0	18.0	7	1	1	0	6	0	17	0	0	0	0.72
Lisalverto Bonilla	Tigres del Licey	0	0	0.00	2	0	2	0	0	0	1.1	0	0	0	0	0	0	1	0	0	0	0.00
Jonathan Aro	Tigres del Licey	0	1	4.82	11	0	2	0	0	1	9.1	7	6	5	2	1	0	5	1	1	0	0.86
Ulises Joaquín	Tigres del Licey	2	0	1.04	5	0	2	0	0	0	8.2	4	2	1	0	0	0	7	0	0	0	0.46
Wander Suero	Tigres del Licey	0	0	0.77	12	0	1	0	0	0	11.2	4	2	1	1	2	0	10	0	0	0	0.51
Elniery García	Tigres del Licey	1	0	0.00	9	0	0	0	0	0	8.2	6	0	0	0	3	0	9	0	0	0	1.04
Jairo Asencio	Tigres del Licey	1	2	5.40	9	0	2	0	0	1	8.1	8	5	5	2	3	0	9	0	1	0	1.32
Albert Abreu	Tigres del Licey	0	0	5.40	2	2	0	0	0	0	6.2	5	5	4	0	3	0	2	1	0	0	1.20
Miguel Díaz	Tigres del Licey	1	0	1.23	8	0	1	0	0	0	7.1	3	1	1	1	3	0	10	0	0	0	0.82
Adonis Medina	Tigres del Licey	0	0	1.35	9	0	0	0	0	0	6.2	6	1	1	0	0	0	6	2	0	2	0.90
Dany Jiménez	Tigres del Licey	0	0	0.00	2	0	0	0	0	0	1.1	3	0	0	0	1	0	1	0	1	0	3.00
Jean Carlos Mejía	Tigres del Licey	1	1	4.22	11	0	6	0	0	5	10.2	7	5	5	0	6	0	12	0	0	0	1.22
Andrew Pérez	Tigres del Licey	0	0	3.38	7	0	0	0	0	0	5.1	6	2	2	0	4	0	2	0	2	0	1.88
Yunior Marte	Tigres del Licey	0	0	0.00	1	0	0	0	0	0	1.0	0	0	0	0	0	0	2	0	0	0	0.00
Misael Tamarez	Tigres del Licey	0	0	0.00	5	0	1	0	0	0	3.1	3	0	0	0	3	0	2	0	0	0	1.80
Steve Moyers	Tigres del Licey	1	0	1.32	3	3	0	0	0	0	13.2	9	2	2	0	1	0	7	0	0	0	0.73
Nico Tellache	Tigres del Licey	0	1	7.71	3	3	0	0	0	0	7.0	11	6	6	0	6	0	8	0	0	0	2.43
Michael Arias	Tigres del Licey	0	0	0.00	1	0	0	0	0	0	0.2	0	0	0	0	0	0	0	1	0	0	0.00
Ben Heller	Tigres del Licey	1	0	3.86	7	0	1	0	0	0	7.0	5	3	3	1	1	0	8	0	0	1	0.86
Zac Grotz	Tigres del Licey	0	1	4.00	3	3	0	0	0	0	9.0	7	5	4	1	7	0	4	0	1	0	1.56
Phillip Diehl	Tigres del Licey	0	0	3.37	4	0	1	0	0	0	2.2	1	1	1	0	1	0	3	0	0	0	0.75

## ÁGUILAS CIBAEÑAS

BATEO	G	AB	R	H	2B	3B	HR	RBI	BB	IBB	SO	LOB	SB	CS	HBP	SF	SH	DP	AVG	OBP	SLG	OPS
Carlos Paulino	9	20	2	2	1	0	0	1	4	0	9	9	0	0	1	0	1	0	.100	.280	.150	.430
Starlin Castro	17	60	3	15	4	0	1	10	3	0	10	34	0	0	0	3	0	3	.250	.273	.367	.639
Jonathan Villar	14	46	5	14	2	0	1	8	6	1	11	15	2	4	0	0	2	1	.304	.385	.413	.798
Juan Lagares	11	39	7	10	3	0	0	2	1	0	8	13	0	0	1	0	0	2	.256	.293	.333	.626
Yefri Perez	13	10	4	4	1	0	0	1	1	0	2	5	4	2	0	0	0	1	.400	.455	.500	.955
Ramon Torres	12	7	0	0	0	0	0	0	1	0	1	11	0	0	0	0	0	0	.000	.125	.000	.125
Luis Valenzuela	5	8	0	1	0	0	0	2	0	0	2	5	0	0	0	0	1	1	.125	.125	.125	.250
Erick Mejía	17	54	2	14	2	0	1	7	2	0	15	17	1	1	0	0	1	0	.259	.286	.352	.638
Alfredo Reyes	5	6	0	3	1	0	0	1	0	0	0	3	0	0	0	0	0	1	.500	.500	.667	1.167
Andretty Cordero	6	10	1	2	0	0	0	0	1	0	3	2	0	0	0	0	0	0	.200	.273	.200	.473
Julio E. Rodriguez	5	16	4	3	0	0	1	5	4	0	4	9	0	0	1	0	0	2	.188	.381	.375	.756
Jerar Encarnacion	17	57	6	15	4	0	2	8	11	0	11	20	2	2	2	0	0	2	.263	.400	.439	.839
Aderlin Rodriguez	6	16	7	6	0	0	3	7	2	0	4	5	0	0	0	0	0	0	.375	.444	.938	1.382
Gilberto Celestino	7	13	1	2	2	0	0	1	5	0	5	11	0	1	0	0	0	0	.154	.389	.308	.697
Yairo Munoz	15	55	3	16	2	0	0	5	1	0	7	18	3	2	0	1	0	4	.291	.298	.327	.626
Alexander Canario	3	6	1	2	1	0	0	0	3	0	0	2	0	0	0	0	0	0	.333	.556	.500	1.056
Jose Rodriguez	4	5	1	2	0	0	0	0	2	0	1	2	0	0	0	0	0	0	.400	.571	.400	.971
Ezequiel Duran	3	12	4	6	0	0	0	3	2	0	3	4	0	0	0	0	0	0	.500	.571	.500	1.071
Eddys Leonard	7	14	2	3	1	0	0	0	4	0	4	10	0	0	2	0	0	0	.214	.450	.286	.736
Bladimir Restituyo	8	9	2	1	0	0	0	0	0	0	4	7	0	0	0	0	1	0	.111	.111	.111	.222
Michael Perez	8	23	1	3	0	0	0	0	1	0	12	10	0	0	0	0	0	0	.130	.167	.130	.297
Jonatan Clase	2	6	1	1	0	0	0	0	1	0	1	1	0	0	0	0	0	0	.167	.286	.167	.452
Yadiel Hernandez	16	49	6	10	2	0	0	1	6	0	11	27	0	0	0	0	0	2	.204	.291	.245	.536
Cesar Prieto	3	14	4	5	1	0	0	3	1	0	1	1	0	0	0	0	0	0	.357	.400	.429	.829
Christopher Suero	1	1	0	0	0	0	0	0	0	0	1	2	0	0	0	0	0	0	.000	.000	.000	.000
Christian Koss	14	34	3	6	1	0	0	0	4	0	12	14	2	0	2	0	1	0	.176	.300	.206	.506
J.C Escarra	8	24	2	7	4	0	0	1	2	0	2	7	0	0	1	0	0	0	.292	.370	.458	.829

PITCHEO	EQUIPO	W	L	ERA	G	GS	GF	GC	SHO	SV	IP	H	R	ER	HR	BB	IBB	SO	HBP	WP	BK	WHIP
Wirfin Obispo	Aguilas Cibaenas	0	0	9.00	2	0	2	0	0	0	2.0	3	2	2	0	0	0	2	1	0	0	1.50
Jhan Mariñez	Aguilas Cibaenas	1	0	1.08	9	0	2	0	0	1	8.1	5	1	1	0	3	0	6	0	1	0	0.96
Pedro Strop	Aguilas Cibaenas	1	1	5.14	8	0	4	0	0	2	7.0	6	4	4	4	2	0	10	0	0	0	1.14
Luis González	Aguilas Cibaenas	0	1	1.59	6	0	1	0	0	0	5.2	8	2	1	0	1	0	11	0	2	1	1.59
Richard Rodriguez	Aguilas Cibaenas	0	1	3.24	10	0	2	0	0	0	8.1	8	3	3	0	4	1	8	1	0	0	1.44
Williams Jerez	Aguilas Cibaenas	0	0	0.00	4	0	0	0	0	0	4.0	1	0	0	0	1	0	5	0	0	0	0.50
Pedro Payano	Aguilas Cibaenas	0	0	5.40	2	0	0	0	0	0	1.2	0	1	1	0	4	0	1	0	0	0	2.40
Junior Fernandez	Aguilas Cibaenas	0	1	5.40	8	0	2	0	0	1	6.2	8	4	4	0	4	0	7	0	0	0	1.80
Gerson Garabito	Aguilas Cibaenas	0	2	4.32	4	4	0	0	0	0	16.2	15	8	8	1	6	0	13	0	1	0	1.26
Jonathan Hernandez	Aguilas Cibaenas	0	0	6.00	5	0	1	0	0	0	3.0	4	2	2	0	4	0	2	1	2	0	2.67
Rodrigo Benoit	Aguilas Cibaenas	2	0	1.50	7	0	0	0	0	0	6.0	7	2	1	0	3	2	3	1	0	1	1.67
Carlos Espinal	Aguilas Cibaenas	0	0	4.50	3	0	0	0	0	0	4.0	2	2	2	0	2	0	5	0	0	0	1.00
Ramon Rosso	Aguilas Cibaenas	0	0	54.05	1	0	0	0	0	0	0.1	0	2	2	0	2	0	1	0	0	0	6.01
Daison Acosta	Aguilas Cibaenas	0	0	0.00	2	0	0	0	0	0	1.1	2	0	0	0	2	0	1	0	2	0	3.00
Vladimir Gutierrez	Aguilas Cibaenas	1	1	1.90	5	5	0	0	0	0	23.2	15	6	5	1	6	0	23	0	1	2	0.89
Enny Romero	Aguilas Cibaenas	1	1	0.90	4	4	0	0	0	0	20.0	10	2	2	0	8	0	22	1	1	4	0.90
Anderson Paulino	Aguilas Cibaenas	0	0	0.00	1	0	1	0	0	0	0.2	0	0	0	0	0	0	0	0	0	0	0.00
Nick Wittgren	Aguilas Cibaenas	0	0	1.80	6	0	0	0	0	0	5.0	4	1	1	1	1	0	1	0	1	0	1.00
Nathanael Heredia	Aguilas Cibaenas	0	0	9.00	5	0	0	0	0	0	5.0	6	5	5	1	3	0	5	1	0	0	1.80
Tyler Viza	Aguilas Cibaenas	0	1	7.88	3	3	0	0	0	0	8.0	12	9	7	0	3	0	4	0	0	0	1.88
Welinton Herrera	Aguilas Cibaenas	0	0	5.40	2	0	1	0	0	0	1.2	3	1	1	0	0	0	2	0	0	0	1.80
Braulio Torres-Perez	Aguilas Cibaenas	2	0	2.03	4	3	0	0	0	0	13.1	13	3	3	1	3	0	8	0	0	2	1.20
Keone Kela	Aguilas Cibaenas	0	1	12.00	4	0	2	0	0	0	3.0	3	4	4	0	5	0	5	0	1	0	2.67
Amir Garrett	Aguilas Cibaenas	0	0	0.00	9	0	0	0	0	0	6.0	4	0	0	0	4	0	8	0	1	0	1.33
Evan Sisk	Aguilas Cibaenas	0	0	15.00	5	0	0	0	0	0	3.0	9	5	5	1	2	0	5	1	0	0	3.67
Thyago Vieira	Aguilas Cibaenas	0	1	6.75	2	0	1	0	0	0	1.1	2	2	1	0	2	1	0	0	0	0	3.00

## LEONES DEL ESCOGIDO

BATEO	G	AB	R	H	2B	3B	HR	RBI	BB	IBB	SO	LOB	SB	CS	HBP	SF	SH	DP	AVG	OBP	SLG	OPS
Anderson Feliz	2	2	0	0	0	0	0	0	0	0	2	0	0	0	0	0	0	0	.000	.000	.000	.000
Yamaico Navarro	15	49	3	12	4	0	0	3	8	0	12	26	0	1	1	0	0	0	.245	.362	.327	.689
Jimmy Paredes	1	1	0	0	0	0	0	0	1	0	1	1	0	0	0	0	0	0	.000	.500	.000	.500
Jean Segura	16	62	10	23	7	0	0	8	3	0	13	21	4	0	0	1	0	1	.371	.394	.484	.878
Junior Lake	17	67	16	18	1	1	1	5	9	0	17	22	7	1	0	1	1	0	.269	.351	.358	.709
Erik Gonzalez	18	66	9	20	2	1	0	10	10	1	5	37	5	0	0	0	0	4	.303	.395	.364	.758
Abiatal Avelino	9	7	5	2	0	0	0	3	0	0	2	3	0	0	1	1	0	1	.286	.333	.286	.619
Franchy Cordero	7	21	4	5	0	0	0	2	4	1	9	12	0	0	0	0	0	0	.238	.360	.238	.598
Ramón Laureano	17	54	10	14	3	1	1	9	12	0	17	24	3	1	4	2	0	0	.259	.417	.407	.824
José Marmolejos	16	41	4	14	2	0	0	6	6	0	6	22	0	0	0	0	0	1	.341	.426	.390	.816
Sandber Pimentel	18	40	4	11	3	0	2	11	6	1	12	18	0	0	0	0	0	1	.275	.370	.500	.870
Reese McGuire	7	21	4	7	0	0	0	0	1	0	4	7	1	0	3	0	0	1	.333	.440	.333	.773
Joseph Rosa	1	2	0	0	0	0	0	0	1	0	0	1	0	0	0	0	0	0	.000	.333	.000	.333
Jonathan Guzman	11	15	5	9	3	0	0	1	1	0	3	2	2	0	0	0	0	0	.600	.625	.800	1.425
Steward Berroa	11	13	6	2	0	0	0	0	3	0	3	9	2	1	0	0	1	1	.154	.313	.154	.466
Francisco Urbaz	10	10	0	0	0	0	0	1	4	0	4	4	0	0	0	0	0	0	.000	.286	.000	.286
Pedro Severino	8	15	0	3	0	0	0	2	1	0	3	11	0	1	0	1	1	0	.200	.235	.200	.435
Freuddy Batista	2	2	0	0	0	0	0	0	0	0	0	4	0	0	0	0	0	0	.000	.000	.000	.000
Warming Bernabel	7	20	0	3	1	0	0	2	0	0	1	10	0	0	0	0	0	1	.150	.150	.200	.350
Luis De Los Santos	18	49	6	10	3	0	1	7	2	0	13	29	1	1	0	0	0	2	.204	.235	.327	.562
Ricardo Cespedes	1	0	0	0	0	0	0	0	0	0	0	0	0	0	0	0	0	0	.000	.000	.000	.000
Hector Rodriguez	5	21	6	8	0	0	0	7	0	0	2	8	2	0	0	1	0	0	.381	.364	.381	.745
Carlos Jimenez	10	13	1	1	0	0	0	0	2	0	3	6	0	1	0	0	0	0	.077	.200	.077	.277
Martin Maldonado	10	35	3	4	1	0	2	3	3	0	17	20	0	0	0	0	0	0	.114	.184	.314	.498
Matt Koperniak	13	43	3	9	0	1	0	4	5	0	14	23	4	0	1	0	0	1	.209	.306	.256	.562
Bryan Gonzalez	3	4	1	1	0	0	0	1	0	0	2	3	0	0	0	0	0	0	.250	.250	.250	.500

PITCHEO	EQUIPO	W	L	ERA	G	GS	GF	GC	SHO	SV	IP	H	R	ER	HR	BB	IBB	SO	HBP	WP	BK	WHIP
Jeurys Familia	Leones del Escogido	0	0	0.00	1	0	0	0	0	0	1.0	0	0	0	0	0	0	1	0	0	0	0.00
Alexander Colome	Leones del Escogido	0	0	0.00	1	1	0	0	0	0	4.0	2	0	0	0	3	0	3	0	1	0	1.25
Michael Ynoa	Leones del Escogido	0	0	9.00	1	0	1	0	0	0	1.0	2	1	1	0	0	0	1	0	0	0	2.00
Phillips Valdez	Leones del Escogido	0	0	1.86	2	2	0	0	0	0	9.2	3	2	2	0	2	0	4	2	1	0	0.52
Rodolfo Martínez	Leones del Escogido	0	0	1.50	6	0	2	0	0	1	6.0	1	1	1	0	2	0	5	0	0	0	0.50
Domingo Acevedo	Leones del Escogido	0	0	1.93	2	0	0	0	0	0	4.2	6	2	1	0	2	0	5	0	0	0	1.71
Jesus Liranzo	Leones del Escogido	1	0	0.00	2	0	1	0	0	0	2.0	0	0	0	0	0	0	3	1	0	0	0.00
Cesilio Pimentel	Leones del Escogido	0	0	3.86	3	0	0	0	0	0	2.1	5	1	1	1	1	0	0	0	0	0	2.57
Emmanuel Ramírez	Leones del Escogido	0	0	0.00	3	0	2	0	0	0	3.0	1	0	0	0	0	0	4	0	1	0	0.33
Yohan Ramirez	Leones del Escogido	1	0	0.00	2	0	0	0	0	0	2.0	0	0	0	0	2	0	2	0	0	0	1.00
Gabriel Ynoa	Leones del Escogido	0	0	0.00	1	0	1	0	0	0	1.0	1	0	0	0	0	0	0	0	0	0	1.00
Jasseel De La Cruz	Leones del Escogido	0	0	0.00	3	0	0	0	0	0	2.1	2	0	0	0	2	0	2	0	0	0	1.71
Odalvi Javier	Leones del Escogido	1	0	6.00	3	0	1	0	0	0	3.0	4	6	2	0	2	0	1	1	0	0	2.00
Victor Santos	Leones del Escogido	2	1	1.47	4	4	0	0	0	0	18.1	10	3	3	0	3	0	18	1	0	0	0.71
Luke Westphal	Leones del Escogido	0	0	8.31	2	1	1	0	0	0	4.1	6	4	4	0	1	1	5	0	1	0	1.62
Ivan Armstrong	Leones del Escogido	1	0	1.23	7	0	0	0	0	0	7.1	7	1	1	0	2	0	8	0	0	0	1.23
Robinson Martinez	Leones del Escogido	0	0	2.08	4	0	3	0	0	2	4.1	2	1	1	0	0	0	4	0	0	0	0.46
Zac Rosscup	Leones del Escogido	0	0	6.75	3	0	0	0	0	0	1.1	3	1	1	0	4	0	0	0	0	0	5.25
Ariel Miranda	Leones del Escogido	0	1	3.86	1	1	0	0	0	0	2.1	3	2	1	0	0	0	1	1	0	0	1.29
Henry Sosa	Leones del Escogido	2	0	0.87	10	0	0	0	0	0	10.1	11	2	1	1	2	1	7	0	0	0	1.26
Joel Valdez	Leones del Escogido	0	0	0.00	1	0	0	0	0	0	1.0	1	0	0	0	0	0	0	1	0	0	1.00
Augusto Calderon	Leones del Escogido	0	0	9.00	1	0	1	0	0	0	1.0	2	1	1	0	2	0	0	0	0	0	4.00
Yorlin Calderon	Leones del Escogido	1	0	3.18	6	0	0	0	0	0	5.2	7	3	2	0	3	0	7	0	0	0	1.76
Sauryn Lao	Leones del Escogido	1	1	4.00	9	0	2	0	0	1	9.0	11	4	4	0	4	1	3	0	1	0	1.67
Ralph Garza	Leones del Escogido	0	0	4.76	6	0	0	0	0	0	5.2	11	5	3	0	1	0	3	2	0	0	2.12
Elián Leyva	Leones del Escogido	1	0	6.75	5	5	0	0	0	0	14.2	18	14	11	4	2	0	9	0	1	0	1.36
Cameron Gann	Leones del Escogido	1	0	4.32	5	0	0	0	0	0	8.1	5	4	4	1	7	0	9	0	0	0	1.44
Connor Thomas	Leones del Escogido	0	1	5.23	3	3	0	0	0	0	10.1	9	7	6	0	3	0	10	0	0	0	1.16
Eduardo Rivera	Leones del Escogido	1	1	1.93	4	3	0	0	0	0	14.0	9	3	3	0	5	0	11	1	1	0	1.00
Trevor Kelley	Leones del Escogido	2	0	2.63	11	0	5	0	0	2	13.2	11	4	4	2	2	0	15	0	0	0	0.95
Samuel Vazquez	Leones del Escogido	0	0	0.00	1	0	0	0	0	0	0.2	0	0	0	0	3	0	0	0	0	0	4.50
Carlos Teller	Leones del Escogido	0	0	0.00	2	0	0	0	0	0	2.2	1	0	0	0	0	0	3	0	0	0	0.37



## ESTRELLAS ORIENTALES

BATEO	G	AB	R	H	2B	3B	HR	RBI	BB	IBB	SO	LOB	SB	CS	HBP	SF	SH	DP	AVG	OBP	SLG	OPS
Abraham Almonte	8	27	3	3	0	0	1	3	4	0	8	10	1	0	0	0	0	0	.111	.226	.222	.448
Wilin Rosario	13	14	1	6	1	0	1	6	4	0	2	7	0	0	0	0	0	0	.429	.556	.714	1.270
Miguel Sano	16	59	11	16	2	0	5	12	8	1	18	35	0	0	0	0	3	.271	.358	.559	.918	
Raimel Tapia	19	75	9	18	4	0	1	10	3	0	16	37	2	0	0	0	4	.240	.269	.333	.603	
Magneuris Sierra	16	58	10	18	1	1	0	10	3	0	12	20	7	0	0	2	1	0	.310	.333	.362	.695
Frank Schwindel	12	37	5	10	4	0	0	1	0	0	6	18	1	0	0	0	0	0	.270	.270	.378	.649
Vidal Brujan	12	46	4	10	0	0	0	7	5	0	9	18	0	2	0	1	0	1	.217	.288	.217	.506
Eguy Rosario	11	41	4	12	4	0	1	6	2	0	9	13	1	0	0	0	1	0	.293	.326	.463	.789
Euribiel Angeles	18	72	8	21	3	0	0	9	4	0	7	27	0	1	1	0	0	0	.292	.338	.333	.671
Junior Perez	6	1	2	0	0	0	0	0	1	0	1	1	0	1	0	0	0	0	.000	.500	.000	.500
Enmanuel Valdez	16	61	9	10	1	0	1	4	6	2	8	13	1	0	0	0	0	0	.164	.239	.230	.468
Rainer Nuñez	14	34	5	9	0	0	1	3	3	1	10	11	0	0	2	0	0	1	.265	.359	.353	.712
Moisés Castillo	2	2	0	1	0	0	0	0	0	0	0	0	0	0	0	0	0	0	.500	.500	.500	1.000
Willy Vasquez	6	7	2	0	0	0	0	0	2	0	3	3	0	0	0	0	0	0	.000	.222	.000	.222
Christian Cerda	2	0	1	0	0	0	0	0	2	0	0	0	0	0	1	0	0	0	.000	1.000	.000	.000
Jose Barrero	12	31	8	5	3	0	1	4	7	0	7	8	1	0	1	0	0	1	.161	.333	.355	.688
Roderick Arias	1	2	0	0	0	0	0	0	0	0	2	1	0	0	0	0	0	0	.000	.000	.000	.000
Rubel Cespedes	1	1	0	1	0	0	0	0	0	0	0	0	0	0	0	0	0	0	1.000	1.000	1.000	2.000
Carlos Martinez	16	37	5	9	2	0	0	5	4	0	7	12	1	0	1	0	2	0	.243	.333	.297	.631
Ismael Munguia	16	52	10	14	1	1	0	4	6	2	5	22	5	0	2	0	1	1	.269	.367	.327	.694
David Bañuelos	5	12	2	2	1	0	0	3	0	0	4	5	0	0	0	0	0	0	.167	.167	.250	.417
J.P Martinez	5	9	4	0	0	0	0	0	4	0	3	3	2	0	0	0	0	0	.000	.308	.000	.308

PITCHEO	EQUIPO	W	L	ERA	G	GS	GF	GC	SHO	SV	IP	H	R	ER	HR	BB	IBB	SO	HBP	WP	BK	WHIP
Neftali Feliz	Estrellas Orientales	0	0	1.13	8	0	7	0	0	4	8.0	4	1	1	0	3	0	9	1	0	0	0.88
Roman Mendez	Estrellas Orientales	0	0	6.75	7	0	2	0	0	0	4.0	4	3	3	0	2	0	4	0	1	0	1.50
José Manuel Fernández	Estrellas Orientales	1	0	0.00	11	0	1	0	0	0	6.0	2	0	0	0	2	1	5	0	0	0	0.67
Luis Reyes	Estrellas Orientales	0	0	0.00	1	0	0	0	0	0	1.2	3	0	0	0	0	0	2	0	0	0	1.80
Jorge Martinez	Estrellas Orientales	0	1	9.82	2	2	0	0	0	0	3.2	7	4	4	0	0	0	4	1	0	0	1.91
Carlos Belén	Estrellas Orientales	0	0	0.00	10	0	1	0	0	0	8.2	7	1	0	0	5	0	8	1	1	0	1.38
Oscar De La Cruz	Estrellas Orientales	1	0	2.40	4	2	0	0	0	0	15.0	10	4	4	3	1	0	13	0	0	0	0.73
Fernery Ozuna	Estrellas Orientales	0	0	0.00	2	0	1	0	0	0	1.2	1	0	0	0	2	0	0	0	0	0	1.80
Julian Fernandez	Estrellas Orientales	1	1	8.22	9	0	0	0	0	0	7.2	9	8	7	0	6	1	12	0	1	1	1.96
Ramón Santos	Estrellas Orientales	0	1	18.00	3	0	0	0	0	0	2.0	3	5	4	0	1	0	3	1	0	0	2.00
Raffi Vizcaíno	Estrellas Orientales	1	1	12.71	7	0	2	0	0	0	5.2	9	9	8	1	3	1	7	4	1	0	2.12
Gerónimo Franzuá	Estrellas Orientales	0	0	1.50	6	0	0	0	0	0	6.0	7	1	1	0	0	0	6	0	0	0	1.17
Robinson Piña	Estrellas Orientales	1	0	1.47	5	4	0	0	0	0	18.1	15	4	3	1	1	0	16	0	0	0	0.87
Andy Otero	Estrellas Orientales	0	0	4.05	5	4	0	0	0	0	13.1	15	7	6	0	3	0	11	0	0	0	1.35
Jeffry Yan	Estrellas Orientales	0	1	1.29	10	0	0	0	0	0	7.0	6	2	1	0	6	2	7	0	3	0	1.71
Eury Ramos	Estrellas Orientales	0	0	0.00	1	0	1	0	0	0	0.1	1	0	0	0	0	0	1	0	0	0	3.00
Sammy Peralta	Estrellas Orientales	1	0	3.00	2	0	0	0	0	0	3.0	1	2	1	0	1	0	4	1	0	0	0.67
Elvis Alvarado	Estrellas Orientales	1	1	2.35	9	0	1	0	0	0	7.2	6	2	2	0	5	0	11	2	0	0	1.43
Luis Moreno	Estrellas Orientales	0	1	3.07	5	5	0	0	0	0	14.2	12	6	5	0	5	0	10	3	1	0	1.16
Raul Alcantara Arnaud	Estrellas Orientales	2	0	0.00	2	0	0	0	0	0	3.1	2	1	0	0	2	0	5	0	0	0	1.20
Jeffrey Colon	Estrellas Orientales	0	0	9.00	2	0	1	0	0	0	1.0	3	1	1	0	1	0	1	1	0	0	4.00
Eduarniel Nuñez	Estrellas Orientales	0	0	4.91	3	0	0	0	0	0	3.2	3	3	2	0	2	0	5	1	0	0	1.36
Carlos Gomez	Estrellas Orientales	0	1	2.45	8	0	0	0	0	0	3.2	4	2	1	0	1	0	2	1	0	0	1.36
Felipe De La Cruz	Estrellas Orientales	1	0	4.70	5	0	1	0	0	0	7.2	8	4	4	0	5	0	8	0	0	0	1.70
Jose Manuel Geraldo	Estrellas Orientales	0	0	81.08	1	0	0	0	0	0	0.1	2	3	3	0	1	0	0	0	0	0	9.01
Thomas Hackimer	Estrellas Orientales	0	0	0.00	3	0	0	0	0	0	1.1	1	0	0	0	1	0	1	0	0	0	1.50
Zac Lowther	Estrellas Orientales	0	2	6.75	3	3	0	0	0	0	8.0	11	10	6	1	7	0	10	1	1	0	2.25
Patrick Weigel	Estrellas Orientales	0	0	1.13	8	0	1	0	0	1	8.0	3	1	1	0	3	0	7	1	0	0	0.75
Spencer Patton	Estrellas Orientales	0	0	1.69	5	0	1	0	0	0	5.1	2	1	1	1	0	0	8	1	0	0	0.38

## GIGANTES DEL CIBAO

BATEO	G	AB	R	H	2B	3B	HR	RBI	BB	IBB	SO	LOB	SB	CS	HBP	SF	SH	DP	AVG	OBP	SLG	OPS
Jorge Bonifacio	15	37	5	7	0	0	1	2	5	0	6	20	1	1	1	1	0	0	.189	.295	.270	.566
Hanser Alberto	13	27	2	6	2	0	0	3	2	0	2	8	0	0	1	0	0	1	.222	.300	.296	.596
Leury García	11	46	6	15	2	1	0	4	0	0	8	12	4	0	0	0	0	0	.326	.326	.413	.739
Carlos Peguero	8	26	2	5	0	0	2	5	2	0	11	14	0	0	0	0	2	.192	.250	.423	.673	
Melvin Mercedes	1	1	0	0	0	0	0	0	0	0	0	0	0	0	0	0	0	0	.000	.000	.000	.000
Carlos Franco	14	30	2	6	0	0	0	1	8	0	11	19	0	1	0	0	0	1	.200	.368	.200	.568
Ronald Guzman	1	4	0	0	0	0	0	0	0	0	2	2	0	0	0	0	0	0	.000	.000	.000	.000
Marco Hernández	15	30	3	9	3	0	0	5	4	0	9	10	0	0	0	0	0	0	.300	.382	.400	.782
Wilmer Difo	7	29	3	8	0	0	0	2	0	0	4	7	0	1	0	0	1	1	.276	.276	.276	.552
Edwin Espinal	11	11	1	1	0	0	0	0	2	0	4	10	0	0	0	0	0	0	.091	.231	.091	.322
Yermin Mercedes	2	4	0	0	0	0	0	0	0	0	2	3	0	0	0	0	0	1	.000	.000	.000	.000
Deivy Grullon	7	21	1	5	1	0	0	1	1	0	10	11	0	0	0	0	0	0	.238	.273	.286	.558
Kelvin Gutiérrez	14	54	6	17	2	0	1	9	8	0	10	16	0	0	1	0	0	1	.315	.413	.407	.820
Jhon Núñez	9	18	3	2	0	0	1	1	4	0	5	11	1	0	1	0	0	0	.111	.304	.278	.582
José Miguel Fermín	4	15	2	4	2	0	0	2	1	0	2	16	0	0	0	0	0	0	.267	.313	.400	.713
Diego Hernández	11	34	4	10	1	1	0	2	5	0	8	16	1	0	1	0	0	0	.294	.400	.382	.782
Geraldi Díaz	1	3	0	0	0	0	0	0	0	0	2	2	0	0	0	0	0	0	.000	.000	.000	.000
Yoyner Fajardo	8	22	2	3	0	1	0	4	3	0	7	13	1	1	0	1	1	1	.136	.231	.227	.458
Noelvi Marte	3	9	1	2	0	0	1	2	2	0	1	3	0	0	0	0	0	0	.222	.364	.556	.919
Henry Urrutia	18	67	6	18	3	0	0	9	6	0	8	36	0	0	1	1	0	1	.269	.333	.313	.647
Andrew Knizner	11	31	2	8	2	0	0	2	2	0	10	26	0	0	0	0	0	0	.258	.303	.323	.626
Julio Carreras	18	54	7	9	1	0	0	3	6	0	11	22	5	1	3	0	1	0	.167	.286	.185	.471
Omar De Los Santos	4	1	1	0	0	0	0	0	0	0	1	0	0	0	0	0	0	0	.000	.000	.000	.000
Deyvison De Los Santos	16	50	5	13	1	1	0	5	3	0	10	16	0	0	0	1	0	0	.260	.296	.320	.616
Raylín Heredia	4	2	1	0	0	0	0	0	0	0	0	3	0	0	1	0	0	0	.000	.333	.000	.333
Tyler Tolbert	16	34	6	7	3	0	0	1	2	0	9	13	4	2	1	0	0	0	.206	.270	.294	.564
Oliver Dunn	7	19	2	2	0	0	0	1	4	0	7	7	0	1	0	0	0	0	.105	.261	.105	.366

PITCHEO	EQUIPO	W	L	ERA	G	GS	GF	GC	SHO	SV	IP	H	R	ER	HR	BB	IBB	SO	HBP	WP	BK	WHIP
Danny Salazar	Gigantes del Cibao	0	0	6.00	2	1	0	0	0	0	3.0	4	3	2	0	4	0	3	0	0	0	2.67
Wily Peralta	Gigantes del Cibao	0	2	1.54	3	3	0	0	0	0	11.2	13	2	2	0	4	0	13	1	0	0	1.46
Reymin Guduán	Gigantes del Cibao	0	0	3.60	5	0	1	0	0	1	5.0	3	3	2	1	2	0	7	0	1	0	1.00
Edgar E. García	Gigantes del Cibao	0	1	7.36	4	0	1	0	0	0	3.2	0	3	3	0	5	0	3	0	0	0	1.36
Edgar Santana	Gigantes del Cibao	0	1	3.24	9	0	1	0	0	0	8.1	6	3	3	0	5	1	8	1	0	0	1.32
Oddy Núñez	Gigantes del Cibao	1	0	6.00	6	0	1	0	0	0	6.0	6	4	4	0	4	0	1	1	0	1	1.67
Antonio Santos	Gigantes del Cibao	0	1	6.28	4	4	0	0	0	0	14.1	15	10	10	0	7	0	10	0	1	1	1.53
Camilo Doval	Gigantes del Cibao	0	1	5.68	7	0	4	0	0	3	6.1	5	5	4	1	6	0	7	1	1	0	1.74
Nabil Crismatt	Gigantes del Cibao	1	1	2.00	4	4	0	0	0	0	18.0	14	6	4	0	3	0	17	0	0	2	0.94
Johan Domínguez	Gigantes del Cibao	1	0	3.18	11	0	1	0	0	0	11.1	9	7	4	1	3	0	16	0	1	0	1.06
Yerry Rodríguez	Gigantes del Cibao	0	1	6.00	8	0	0	0	0	0	6.0	9	6	4	0	2	0	4	0	0	0	1.83
Wendell Floranus	Gigantes del Cibao	0	0	7.72	2	0	0	0	0	0	2.1	4	2	2	1	0	0	2	0	0	0	1.71
Enmanuel Mejía	Gigantes del Cibao	0	0	0.00	3	0	0	0	0	0	2.1	3	0	0	0	2	0	3	0	0	0	2.14
Anderson Pilar	Gigantes del Cibao	0	0	1.74	9	0	0	0	0	0	10.1	8	2	2	1	0	0	14	0	0	0	0.77
Christian Montes de Oca	Gigantes del Cibao	0	0	0.00	6	0	0	0	0	0	6.0	4	0	0	0	0	0	8	1	0	0	0.67
Ángel Chivilli	Gigantes del Cibao	0	1	20.26	2	0	0	0	0	0	1.1	2	3	3	1	1	0	0	0	0	0	2.25
Joelvis Del Rosario	Gigantes del Cibao	0	0	27.03	1	0	0	0	0	0	0.1	1	1	1	0	1	0	0	0	0	0	6.01
Daniel Ponce De Leon	Gigantes del Cibao	0	1	4.73	5	4	0	0	0	0	13.1	11	7	7	0	14	0	16	0	2	0	1.88
Benony Robles	Gigantes del Cibao	1	0	0.00	5	0	0	0	0	0	3.2	2	0	0	0	1	0	2	0	0	0	0.82
Marco Jimenez	Gigantes del Cibao	0	0	13.50	3	0	1	0	0	0	1.1	3	3	2	0	2	0	1	0	0	0	3.75
Iván Oviedo	Gigantes del Cibao	0	1	8.31	2	1	0	0	0	0	4.1	4	4	4	0	4	0	4	0	2	0	1.85
Wilkin Ramos	Gigantes del Cibao	0	0	1.29	9	0	3	0	0	0	7.0	4	3	1	0	4	0	5	3	1	0	1.14
Luis Velásquez	Gigantes del Cibao	0	0	26.99	2	0	1	0	0	0	0.2	3	3	2	1	1	0	1	0	1	0	6.00
Jordany Ventura	Gigantes del Cibao	0	0	13.50	2	0	0	0	0	0	1.1	4	2	2	0	1	0	0	0	1	0	3.75
Solomon Bates	Gigantes del Cibao	0	1	20.77	3	2	0	0	0	0	4.1	10	10	10	2	4	0	3	0	1	0	3.23
Nick Dombkowski	Gigantes del Cibao	0	0	3.37	2	0	0	0	0	0	2.2	1	1	1	1	2	0	1	0	1	0	1.12
Beck Way	Gigantes del Cibao	0	0	13.50	3	0	0	0	0	0	2.0	2	3	3	0	5	0	3	0	1	0	3.50
Austin Roberts	Gigantes del Cibao	3	0	3.60	9	0	2	0	0	0	10.0	9	6	4	0	3	1	8	0	3	0	1.20
Andrew Hoffmann	Gigantes del Cibao	0	0	6.43	7	0	4	0	0	0	7.0	12	5	5	1	2	0	7	0	0	0	2.00
Jake Walters	Gigantes del Cibao	0	1	13.50	1	1	0	0	0	0	2.0	3	3	3	1	1	0	2	0	0	0	2.00



## TOROS DEL ESTE

BATEO	G	AB	R	H	2B	3B	HR	RBI	BB	IBB	SO	LOB	SB	CS	HBP	SF	SH	DP	AVG	OBP	SLG	OPS
Engel Beltré	12	12	2	3	0	0	0	0	0	0	1	6	0	0	0	0	0	0	.250	.250	.250	.500
Francisco Peña	11	21	1	4	2	0	0	2	2	0	4	13	0	0	0	0	1	.190	.261	.286	.547	
Ronny Rodriguez	5	3	1	1	0	0	0	0	0	0	1	2	0	0	0	0	0	.333	.333	.333	.667	
Yeison Asencio	3	6	0	2	0	0	0	0	0	0	0	1	0	0	1	0	0	.333	.429	.333	.762	
Christian Adames	9	21	1	4	0	0	1	1	3	0	9	13	0	1	2	0	1	.190	.346	.333	.679	
Aneury Tavaréz	5	11	2	3	0	0	0	2	2	1	3	4	0	1	0	0	0	.273	.385	.273	.657	
Webster Rivas	17	39	3	10	3	0	0	1	6	0	9	17	0	0	0	0	0	.256	.356	.333	.689	
Gustavo Nuñez	17	51	8	11	1	0	0	1	6	0	12	19	4	0	0	0	2	.216	.298	.235	.534	
Iván Castillo	11	18	1	3	1	0	0	3	2	0	3	16	1	0	1	0	0	.167	.286	.222	.508	
Pablo Reyes	10	36	6	9	3	0	0	3	4	0	11	14	0	0	0	2	0	.250	.325	.333	.658	
Luis Liberato	17	60	10	17	4	1	2	9	3	0	10	17	3	1	1	0	0	.283	.328	.483	.811	
Kennys Vargas	8	29	3	5	1	0	2	3	4	0	16	12	0	0	0	0	2	.172	.273	.414	.687	
Sandro Fabián	16	55	10	16	3	0	5	12	6	1	13	19	1	0	3	2	0	.291	.379	.618	.997	
Jesus Sanchez	4	13	0	3	2	0	0	1	1	0	3	2	0	0	0	0	0	.231	.286	.385	.670	
Rafael Lantigua	10	27	2	4	1	0	0	7	5	0	5	12	2	1	1	2	1	.148	.286	.185	.471	
Yairo Munoz	3	14	3	3	0	0	0	1	0	0	4	4	1	0	0	0	1	.214	.214	.214	.429	
Ronny Simon	20	78	12	18	3	2	0	6	10	0	15	20	3	2	0	1	1	.231	.315	.321	.635	
Phillip Evans	4	12	0	1	0	0	0	0	1	0	4	8	0	1	0	0	1	.083	.154	.083	.237	
Luis Valdez	11	1	4	0	0	0	0	0	0	0	0	1	3	1	0	0	0	.000	.000	.000	.000	
Jonatan Clase	1	3	0	0	0	0	0	0	0	0	2	0	0	0	0	0	0	.000	.000	.000	.000	
Christopher Familia	2	5	0	0	0	0	0	0	0	0	3	5	0	0	0	0	0	.000	.000	.000	.000	
Denzer Guzman	8	25	1	5	1	0	0	3	0	0	9	13	0	0	0	0	0	.200	.200	.240	.440	
Tito Polo	1	0	1	0	0	0	0	0	0	0	0	0	0	0	0	0	0	.000	.000	.000	.000	
Troy Johnston	20	72	8	21	5	0	1	12	10	1	15	21	2	0	1	1	0	.292	.381	.403	.784	
Emmanuel Rivera	13	52	3	11	1	0	2	9	2	0	14	21	0	0	0	0	0	.212	.241	.346	.587	
Elih Marrero	1	0	0	0	0	0	0	0	0	0	0	0	0	0	0	0	0	.000	.000	.000	.000	

PITCHEO	EQUIPO	W	L	ERA	G	GS	GF	GC	SHO	SV	IP	H	R	ER	HR	BB	IBB	SO	HBP	WP	BK	WHIP
Rubby De la Rosa	Toros del Este	0	0	0.00	3	0	2	0	0	0	4.0	0	0	0	0	0	0	1	0	0	0	0.00
Jenrry Mejía	Toros del Este	0	1	4.91	4	0	0	0	0	0	3.2	5	3	2	0	0	0	0	0	1	0	1.36
Rafael Dolis	Toros del Este	0	0	1.93	5	0	2	0	0	0	4.2	7	1	1	0	0	0	0	0	0	0	1.50
Fernando Abad	Toros del Este	2	0	0.90	8	0	8	0	0	3	10.0	9	2	1	0	1	0	8	1	1	0	1.00
Felix Peña	Toros del Este	0	0	10.80	3	2	0	0	0	0	5.0	9	8	6	0	4	0	6	0	3	0	2.60
José José	Toros del Este	0	0	5.40	5	0	2	0	0	0	5.0	6	4	3	0	1	0	5	0	0	0	1.40
Domingo Germán	Toros del Este	0	1	7.71	4	4	0	0	0	0	11.2	14	11	10	0	6	0	14	1	2	0	1.71
Wendolyn Bautista	Toros del Este	0	0	0.00	1	0	0	0	0	0	1.2	0	0	0	0	1	0	1	0	0	0	0.60
Esmil Rogers	Toros del Este	1	1	2.75	4	4	0	0	0	0	19.2	18	7	6	0	5	0	13	0	1	0	1.17
Diógenes Almengó	Toros del Este	2	1	4.09	12	0	3	0	0	0	11.0	9	5	5	0	4	0	10	0	0	0	1.18
Wandisson Charles	Toros del Este	0	0	0.00	1	0	0	0	0	0	1.1	0	0	0	0	0	0	2	0	0	0	0.00
Emailin Montilla	Toros del Este	0	1	4.32	11	0	0	0	0	0	8.1	8	6	4	1	5	0	15	0	1	0	1.56
Joel Peguero	Toros del Este	0	1	15.00	5	0	0	0	0	0	3.0	9	6	5	0	3	1	2	0	0	1	4.00
Chester Pimentel	Toros del Este	0	0	6.35	10	0	0	0	0	0	5.2	7	4	4	1	6	0	3	0	1	0	2.29
Chris Ellis	Toros del Este	0	0	0.00	1	0	0	0	0	0	0.1	0	0	0	0	3	0	0	0	0	0	9.01
Joe Van Meter	Toros del Este	0	0	0.00	1	0	0	0	0	0	0.2	2	0	0	0	1	0	1	0	0	0	4.50
Luis Santos	Toros del Este	0	0	3.00	6	0	0	0	0	0	6.0	3	2	2	1	3	0	3	0	0	0	1.00
Cristopher Molina	Toros del Este	0	1	7.11	5	1	1	0	0	0	6.1	10	5	5	0	0	0	2	1	0	0	1.58
Anthony Gose	Toros del Este	0	0	9.00	4	0	0	0	0	0	2.0	3	3	2	0	2	0	1	0	1	0	2.50
Antonio Jimenez	Toros del Este	0	0	3.86	3	0	1	0	0	0	2.1	3	1	1	0	4	0	0	0	0	0	3.00
Yaramil Hiraldo	Toros del Este	1	0	3.68	10	0	0	0	0	0	7.1	7	3	3	0	3	0	8	0	1	0	1.36
Paolo Espino	Toros del Este	0	2	10.24	3	3	0	0	0	0	9.2	13	11	11	2	3	0	2	1	0	0	1.66
Matt Dermody	Toros del Este	1	2	4.19	5	5	0	0	0	0	19.1	25	11	9	2	5	0	15	0	0	0	1.55
Tanner Kiest	Toros del Este	0	0	0.00	8	0	0	0	0	0	7.2	2	0	0	0	1	0	12	1	1	0	0.39
Jeff Kinley	Toros del Este	0	0	9.00	2	1	0	0	0	0	4.0	8	4	4	1	3	0	8	0	0	0	2.75
Juan C. Mateo	Toros del Este	0	0	9.00	1	0	1	0	0	0	1.0	1	1	1	0	1	0	2	0	0	0	2.00
Joe Corbett	Toros del Este	1	0	1.08	11	0	0	0	0	0	8.1	3	1	1	1	2	0	10	1	0	0	0.60
Alex Sanabia	Toros del Este	0	1	10.39	2	0	0	0	0	0	4.1	7	5	5	1	1	0	4	0	0	0	1.85
Adam Ottavino	Toros del Este	0	0	3.00	3	0	0	0	0	0	3.0	4	1	1	0	0	0	2	0	0	0	1.33

# Nuestros *Importados*



**LUIS CAMPUSANO**

Position: Catcher  
 Bats: Right • Throws: Right  
 5-11, 232lb (180cm, 105kg)  
 Born: September 29, 1998 in  
 Augusta, GA

Year	Tm	Lg	Lev	Aff	G	AB	R	H	2B	3B	HR	RBI	SB	CS	BB	SO	BA	
2017	2 Teams	ARIZ	Rk	SDP	37	134	8	36	4	0	4	25	0	2	15	25	.269	
2017	Padres 2	ARIZ	Rk	SDP	13	44	5	11	0	0	3	12	0	1	9	11	.250	
2017	Padres 1	ARIZ	Rk	SDP	24	90	3	25	4	0	1	13	0	1	6	14	.278	
2018	Fort Wayne	MIDW	A	SDP	70	260	26	75	11	0	3	40	0	1	19	43	.289	
2019	Lake Elsinore	CALL	A+	SDP	110	422	63	137	31	1	15	81	0	0	52	57	.325	
2019	Peoria	AZFL	Fal		4	13	1	1	0	0	0	2	0	0	2	6	.077	
2020	SDP	NL	Maj	SDP	1	3	2	1	0	0	1	1	0	0	0	2	.333	
2021	El Paso	AAAW	AAA	SDP	81	292	47	86	21	3	15	45	1	0	27	66	.295	
2021	SDP	NL	Maj	SDP	11	34	0	3	0	0	0	1	0	0	4	11	.088	
2022	El Paso	PCL	AAA	SDP	81	319	62	95	15	1	14	60	0	0	33	62	.298	
2022	SDP	NL	Maj	SDP	16	48	4	12	1	0	1	5	0	0	1	11	.250	
2022-23	Estrellas	DOWL	FgW		7	27	3	9	0	0	2	4	0	1	1	4	.333	
2023	2 Teams	2 Lgs	AAA-Rk	SDP	8	25	5	7	3	0	1	5	0	0	5	4	.280	
2023	El Paso	PCL	AAA	SDP	5	15	4	5	1	0	1	3	0	0	3	3	.333	
2023	Padres	ACL	Rk	SDP	3	10	1	2	2	0	0	2	0	0	2	1	.200	
2023	SDP	NL	Maj	SDP	49	163	27	52	7	0	7	30	0	0	7	21	.319	
2024	2 Teams	2 Lgs	AAA-A	SDP	12	50	10	15	2	0	2	11	0	0	3	8	.300	
2024	El Paso	PCL	AAA	SDP	8	35	8	13	2	0	1	7	0	0	2	5	.371	
2024	Lake Elsinore	CALL	A	SDP	4	15	2	2	0	0	1	4	0	0	1	3	.133	
2024	SDP	NL	Maj	SDP	91	277	37	63	13	0	8	40	0	0	20	41	.227	
Year	Tm	Lg	Lev	Aff	G	AB	R	H	2B	3B	HR	RBI	SB	CS	BB	SO	BA	
Majors (5 seasons)						168	525	70	131	21	0	17	77	0	0	32	86	.250
Minors (7 seasons)						399	1502	221	451	87	5	54	267	1	3	154	265	.300
Foreign (1 season)						7	27	3	9	0	0	2	4	0	1	1	4	.333
Other (1 season)						4	13	1	1	0	0	0	2	0	0	2	6	.077
All Levels (8 Seasons)						578	2067	295	592	108	5	73	350	1	4	189	361	.286



**ANDRE LIPCIOUS**

Positions: Third Baseman, First  
 Baseman and Second Baseman  
 Bats: Right • Throws: Right  
 6-0, 190lb (183cm, 86kg)  
 Born: May 22, 1998 in Anna-  
 polis, MD

Year	Tm	Lg	Lev	Aff	G	PA	AB	R	H	2B	3B	HR	RBI	SB	CS	BB	SO	BA	
2017	Tennessee	SEC	NCAA		52	231	193	32	53	11	2	1	26	9	4	31	36	.275	
2018	Tennessee	SEC	NCAA		56	238	203	39	64	11	0	7	42	2	1	28	29	.315	
2018	Harwich	CCBL	Smr		43	185	160	20	50	11	0	4	27	2	1	20	39	.313	
2019	Tennessee	SEC	NCAA		61	276	237	51	73	15	0	17	58	10	1	31	33	.308	
2019	West Michigan	MIDW	A	DET	67	283	253	32	69	16	0	2	29	3	2	27	57	.273	
2021	2 Teams	2 Lgs	AA-A+	DET	116	483	424	65	103	22	4	12	59	7	2	51	98	.243	
2021	Erie	AANE	AA	DET	94	385	341	51	80	18	2	9	46	4	1	39	82	.235	
2021	West Michigan	HAC	A+	DET	22	98	83	14	23	4	2	3	13	3	1	12	16	.277	
2022	2 Teams	2 Lgs	AA-AAA	DET	134	560	462	70	128	33	2	12	63	13	4	86	89	.277	
2022	Toledo	IL	AAA	DET	46	188	159	18	48	13	1	3	24	1	3	25	33	.302	
2022	Erie	EL	AA	DET	88	372	303	52	80	20	1	9	39	12	1	61	56	.264	
2023	2 Teams	2 Lgs	AAA-A+	DET	105	444	381	56	104	17	2	12	61	1	1	56	79	.273	
2023	Toledo	IL	AAA	DET	98	419	360	53	98	16	2	11	58	1	1	52	74	.272	
2023	West Michigan	MIDW	A+	DET	7	25	21	3	6	1	0	1	3	0	0	4	5	.286	
2023	DET	AL	Maj	DET	13	38	35	3	10	1	0	1	4	0	0	3	8	.286	
2024	Oklahoma City	PCL	AAA	LAD	140	636	561	86	152	26	2	25	89	10	3	68	145	.271	
Year	Tm	Lg	Lev	Aff	G	PA	AB	R	H	2B	3B	HR	RBI	SB	CS	BB	SO	BA	
Majors (1 season)						13	38	35	3	10	1	0	1	4	0	0	3	8	.286
Minors (5 seasons)						562	2406	2081	309	556	114	10	63	301	34	12	288	468	.267
College (3 seasons)						169	745	633	122	190	37	2	25	126	21	6	90	98	.300
Other (1 season)						43	185	160	20	50	11	0	4	27	2	1	20	39	.313
All Levels (7 Seasons)						787	3374	2909	454	806	163	12	93	458	57	19	401	613	.277





## JAKE MIEDNIK

Position: Relief Pitcher  
 Bats: Left • Throws: Left  
 5-10, 185lb (178cm, 83kg)  
 Born: May 1, 1996 in Plattsburgh, NY

Year	Tm	Lg	Lev	Aff	W	L	ERA	G	CG	SHO	SV	IP	H	R	ER	HR	BB	SO
2017	Florida Atlantic	CUSA	NCAA		7	4	4.88	15	0	0	0	86.2	87	56	47	10	36	75
2018	Florida Atlantic	CUSA	NCAA		8	1	3.31	15	1	0	0	81.2	70	39	30	6	21	91
2018	Indians 1	ARIZ	Rk	CLE	0	1	1.93	13	0	0	1	18.2	15	7	4	0	2	25
2019	3 Teams	3 Lgs	A-Rk-A-	CLE	3	1	2.13	26	0	0	4	38	33	12	9	0	13	41
2019	Lake County	MIDW	A	CLE	3	1	2.56	20	0	0	4	31.2	29	12	9	0	12	33
2019	Mahoning Valley	NYPL	A-	CLE	0	0	0.00	3	0	0	0	2.1	2	0	0	0	1	4
2019	Indians Red	ARIZ	Rk	CLE	0	0	0.00	3	0	0	0	4	2	0	0	0	0	4
2019-20	Perth	AUBL	Fgn		0	0	10.80	1	0	0	0	1.2	2	2	2	1	3	1
2021	Akron	AANE	AA	CLE	2	0	3.12	32	0	0	1	43.1	39	20	15	6	20	55
2022	4 Teams	4 Lgs	A-Rk-AA-A+	SEA	3	4	7.61	20	0	0	1	49.2	52	51	42	5	27	44
2022	Akron	EL	AA	CLE	0	1	9.00	2	0	0	0	2	3	3	2	1	2	2
2022	Everett	NORW	A+	SEA	0	0	9.00	1	0	0	0	2	1	2	2	0	1	1
2022	Modesto	CALL	A	SEA	1	3	9.19	10	0	0	0	32.1	44	40	33	4	20	23
2022	Mariners	ACL	Rk	SEA	2	0	3.38	7	0	0	1	13.1	4	6	5	0	4	18
2023	Gastonia	ATLL	Ind		0	0	1.50	6	0	0	0	6	6	1	1	0	3	8
2024	Gastonia	ATLL	Ind		6	1	2.79	34	1	0	0	71	46	24	22	6	37	62
Year	Tm	Lg	Lev	Aff	W	L	ERA	G	CG	SHO	SV	IP	H	R	ER	HR	BB	SO
Minors (4 seasons)					8	6	4.21	91	0	0	7	149.2	139	90	70	11	62	165
Foreign (1 season)					0	0	10.80	1	0	0	0	1.2	2	2	2	1	3	1
College (2 seasons)					15	5	4.12	30	1	0	0	168.1	157	95	77	16	57	166
Other (2 seasons)					6	1	2.69	40	1	0	0	77	52	25	23	6	40	70
All Levels (7 Seasons)					29	12	3.90	162	2	0	7	396.2	350	212	172	34	162	402



## DANIEL JOHNSON

Positions: Centerfielder, Right-fielder and Leftfielder  
 Bats: Left • Throws: Left  
 5-10, 200lb (178cm, 90kg)  
 Born: July 11, 1995 in Vallejo, CA

Year	Tm	Lg	Lev	Aff	G	PA	AB	R	H	2B	3B	HR	RBI	SB	BB	SO	BA
2015	New Mex State	WAC	NCAA		43	187	151	29	46	8	0	2	16	2	21	28	.305
2016	New Mex State	WAC	NCAA		57	277	246	67	94	11	7	12	50	29	18	29	.382
2016	Auburn	NYPL	A-	WSN	62	263	245	25	65	9	4	1	14	13	7	42	.265
2017	2 Teams	2 Lgs	A-A+	WSN	130	549	497	83	148	29	4	22	72	22	35	100	.298
2017	Potomac	CARL	A+	WSN	42	185	170	22	50	13	0	5	20	10	13	30	.294
2017	Hagerstown	SALL	A	WSN	88	364	327	61	98	16	4	17	52	12	22	70	.300
2017	Mesa	AZFL	Fal		17	74	69	10	15	3	1	0	5	5	5	11	.217
2018	2 Teams	2 Lgs	AA-Rk	WSN	96	415	376	51	101	19	7	7	35	22	25	92	.269
2018	Harrisburg	EL	AA	WSN	89	391	356	48	95	19	7	6	31	21	23	90	.267
2018	Nationals	GULF	Rk	WSN	7	24	20	3	6	0	0	1	4	1	2	2	.300
2018	Salt River	AZFL	Fal		18	73	62	8	9	2	0	0	3	6	10	19	.145
2019	2 Teams	2 Lgs	AAA-AA	CLE	123	547	483	76	140	34	7	19	77	12	50	118	.290
2019	Columbus	IL	AAA	CLE	84	380	337	51	103	27	5	9	44	6	34	79	.306
2019	Akron	EL	AA	CLE	39	167	146	25	37	7	2	10	33	6	16	39	.253
2019-20	Escogido	DOWL	FgW		25	88	81	10	19	4	1	1	11	2	5	28	.235
2020	CLE	AL	Maj	CLE	5	13	12	0	1	0	0	0	0	0	1	5	.083
2021	Columbus	AAAE	AAA	CLE	72	318	279	36	62	16	2	14	39	7	35	106	.222
2021	CLE	AL	Maj	CLE	30	81	77	9	17	0	0	4	5	1	4	27	.221
2022	6 Teams	4 Lgs	AAA-A-AA-Rk	WSN	70	272	251	24	55	9	1	7	29	2	16	83	.219
2022	Columbus	IL	AAA	CLE	17	69	69	6	15	2	0	3	11	1	0	24	.217
2022	Syracuse	IL	AAA	NYM	14	48	44	4	6	1	0	1	6	0	1	23	.136
2022	Rochester	IL	AAA	WSN	26	102	90	8	17	1	1	1	8	1	11	24	.189
2022	Harrisburg	EL	AA	WSN	5	22	19	5	7	1	0	2	3	0	2	5	.368
2022	St. Lucie	FLOR	A	NYM	5	21	19	1	8	3	0	0	1	0	2	6	.421
2022	Nationals	FCL	Rk	WSN	3	10	10	0	2	1	0	0	0	0	0	1	.200
2023	2 Teams	2 Lgs	AA-AAA	SDP	126	537	469	79	127	28	4	19	73	30	53	98	.271
2023	El Paso	PCL	AAA	SDP	28	125	108	21	32	11	1	6	19	9	13	21	.296
2023	San Antonio	TL	AA	SDP	98	412	361	58	95	17	3	13	54	21	40	77	.263
2024	Norfolk	IL	AAA	BAL	118	500	451	69	117	20	1	21	76	17	37	129	.259
2024	BAL	AL	Maj	BAL	1	1	1	1	0	0	0	0	0	0	0	0	.000
Year	Tm	Lg	Lev	Aff	G	PA	AB	R	H	2B	3B	HR	RBI	SB	BB	SO	BA
Majors (3 seasons)					36	95	90	10	18	0	0	4	5	1	5	32	.200
Minors (8 seasons)					797	3401	3051	443	815	164	30	110	415	125	258	768	.267
Foreign (1 season)					25	88	81	10	19	4	1	1	11	2	5	28	.235
College (2 seasons)					100	464	397	96	140	19	7	14	66	31	39	57	.353
Other (2 seasons)					35	147	131	18	24	5	1	0	8	11	15	30	.183
All Levels (10 Seasons)					993	4195	3750	577	1016	192	39	129	505	170	322	915	.271



## STEVE MOYERS

Position: Pitcher  
 Bats: Right • Throws: Left  
 6-0, 190lb (183cm, 86kg)  
 Born: September 27, 1993 in Sharon, CT

Year	Tm	Lg	Lev	Aff	W	L	ERA	G	SHO	SV	IP	H	R	ER	HR	BB	SO
2013	Rhode Island	A10	NCAA		4	1	1.78	14	0	1	60.2	37	17	12	1	25	52
2014	Rhode Island	A10	NCAA		2	6	2.30	13	1	0	82.1	66	35	21	0	19	60
2014	Ocean State	NECL	Summ		1	1	4.96	5	0	0	16.1	15	10	9	1	2	15
2015	Rhode Island	A10	NCAA		4	4	3.75	15	0	1	74.1	74	48	31	7	28	62
2015	Valley	NECL	Smr		0	3	6.38	4	0	0	18.1	21	17	13	0	9	22
2015	Brewster	CCBL	Smr		1	0	3.60	4	0	0	5	9	7	2	0	1	4
2016	Rhode Island	A10	NCAA		6	7	4.00	15	0	0	96.2	98	57	43	7	24	78
2016	2 Teams	2 Lgs	Rk-A-	SEA	2	2	4.36	15	0	1	43.1	47	26	21	2	12	30
2016	Everett	NORW	A-	SEA	0	0	0.00	1	0	0	2	1	0	0	0	0	1
2016	Mariners	ARIZ	Rk	SEA	2	2	4.57	14	0	1	41.1	46	26	21	2	12	29
2017	Clinton	MIDW	A	SEA	2	3	4.06	25	0	1	57.2	61	26	26	6	13	38
2018	4 Teams	4 Lgs	A-AAA-AA-A+	SEA	4	2	3.78	26	0	1	83.1	88	39	35	8	16	61
2018	Tacoma	PCL	AAA	SEA	0	0	6.43	3	0	0	7	11	5	5	1	0	4
2018	Arkansas	TL	AA	SEA	0	0	27.00	1	0	0	1	3	3	3	1	1	1
2018	Modesto	CALL	A+	SEA	0	0	0.00	1	0	0	0.1	0	0	0	0	1	0
2018	Clinton	MIDW	A	SEA	4	2	3.24	21	0	1	75	74	31	27	6	14	56
2019	2 Teams	2 Lgs	A-A+	SEA	10	7	4.27	28	0	0	164.1	188	90	78	12	27	154
2019	Modesto	CALL	A+	SEA	3	3	5.16	9	0	0	52.1	65	36	30	3	10	44
2019	West Virginia	SALL	A	SEA	7	4	3.86	19	0	0	112	123	54	48	9	17	110
2021	Arkansas	AACN	AA	SEA	4	2	2.83	21	0	0	54	42	18	17	3	14	48
2021	Joliet	FRON	Ind		0	1	9.64	1	0	0	4.2	6	5	5	0	3	7
2021-22	Lacey	DOWL	FgW		0	1	3.00	4	0	0	15	19	6	5	0	3	14
2022	2 Teams	2 Lgs	AA-AAA	CHW	6	5	6.28	23	0	0	71.2	101	56	50	15	25	58
2022	2 Teams	2 Lgs	FgW		5	2	0.99	9	0	0	45.2	40	8	5	1	8	31
2022	Charlotte	IL	AAA	CHW	1	2	7.31	14	0	0	28.1	38	24	23	8	15	22
2022	Birmingham	SOUL	AA	CHW	5	3	5.61	9	0	0	43.1	63	32	27	7	10	36
2022	Joliet	FRON	Ind		1	2	1.50	5	1	24	18	4	4	1	1	28	
2022-23	Lacey	DOWL	FgW		4	2	0.96	8	0	0	37.2	32	7	4	1	6	26
2022-23	Dom. Rep.	CARS	FgW		1	0	1.13	1	0	0	8	8	1	1	0	2	5
2023	2 Teams	2 Lgs	Ind-FgW		11	2	3.47	26	0	0	122	143	55	47	8	20	83
2023	Mexico	MEX	Ind		10	0	3.77	17	0	0	88.1	106	43	37	7	11	62
2023-24	Lacey	DOWL	FgW		1	2	2.67	9	0	0	33.2	37	12	10	1	9	21
2024	2 Teams	MEX	Ind		5	3	4.01	14	0	0	67.1	75	36	30	9	18	31
2024	Mexico	MEX	Ind		3	2	4.63	10	0	0	46.2	53	30	24	7	14	24
2024	Monclova	MEX	Ind		2	1	2.61	4	0	0	20.2	22	6	6	2	4	7
Year	Tm	Lg	Lev	Aff	W	L	ERA	G	SHO	SV	IP	H	R	ER	HR	BB	SO
Minors (6 seasons)					28	21	4.31	138	0	3	474.1	527	255	227	46	107	389
Foreign (4 seasons)					21	8	3.13	53	0	0	250	277	105	87	18	49	159
College (4 seasons)					16	18	3.07	57	1	2	314	275	157	107	15	96	252
Other (4 seasons)					3	7	4.35	19	0	1	68.1	69	43	33	2	16	76
All Levels (11 Seasons)					68	54	3.69	267	1	6	1106.2	1148	560	454	81	268	876
AAA (2 seasons)					1	2	7.13	17	0	0	35.1	49	29	28	9	15	26
AA (3 seasons)					9	5	4.30	31	0	0	98.1	108	53	47	11	25	85
A+ (2 seasons)					3	3	5.13	10	0	0	52.2	65	36	30	3	11	44
A (3 seasons)					13	9	3.72	65	0	2	244.2	258	111	101	21	44	204
A- (1 season)					0	0	0.00	1	0	0	2	1	0	0	0	0	1
Rk (1 season)					2	2	4.57	14	0	1	41.1	46	26	21	2	12	29
FgW (3 seasons)					6	5	1.91	22	0	0	94.1	96	26	20	2	20	66
Ind (2 seasons)					1	3	2.83	6	0	1	28.2	24	9	9	1	4	35
Ind (2 seasons)					15	3	3.87	31	0	0	155.2	181	79	67	16	29	93
Smr (1 season)					1	3	5.79	8	0	0	23.1	30	24	15	0	10	26
Summ (1 season)					1	1	4.96	5	0	0	16.1	15	10	9	1	2	15



## JORDAN LAWLAR

Position: Shortstop  
 Bats: Right • Throws: Right  
 6-1, 190lb (185cm, 86kg)  
 Born: July 17, 2002 in Carrolton, TX

Year	Tm	Lg	Lev	Aff	G	AB	R	H	2B	3B	HR	RBI	SB	CS	BB	SO	BA
2021	Diamondbacks	ACL	Rk	ARI	2	5	0	2	1	0	0	1	1	0	1	1	.400
2022	4 Teams	4 Lgs	A-A+-AA-Rk	ARI	100	389	98	118	18	7	16	62	39	6	57	115	.303
2022	Amarillo	TL	AA	ARI	20	85	18	18	0	0	4	11	2	1	10	28	.212
2022	Hillsboro	NORW	A+	ARI	30	111	31	32	8	2	3	17	13	1	16	33	.288
2022	Visalia	CALL	A	ARI	44	174	44	61	9	4	9	32	24	4	27	48	.351
2022	Diamondbacks Red	ACL	Rk	ARI	6	19	5	7	1	1	0	2	0	0	4	6	.368
2022	Salt River	AZFL	Fal		11	36	9	10	1	1	2	7	4	1	11	14	.278
2023	2 Teams	2 Lgs	AA-AAA	ARI	105	417	95	116	23	4	20	67	36	5	56	101	.278
2023	Reno	PCL	AAA	ARI	16	67	18	24	0	1	5	19	3	1	9	12	.358
2023	Amarillo	TL	AA	ARI	89	350	77	92	23	3	15	48	33	4	47	89	.263
2023	ARI	NL	Maj	ARI	14	31	2	4	0	0	0	0	1	1	2	11	.129
2024	3 Teams	3 Lgs	Rk-AAA-AA	ARI	14	54	11	17	5	1	1	16	5	1	6	13	.315
2024	Reno	PCL	AAA	ARI	4	20	4	8	2	1	1	8	0	1	1	7	.400
2024	Amarillo	TL	AA	ARI	1	5	0	1	0	0	0	0	0	0	0	2	.200
2024	Diamondbacks	ACL	Rk	ARI	9	29	7	8	3	0	0	8	5	0	5	4	.276
<b>Year Tm Lg Lev Aff</b>					<b>G</b>	<b>AB</b>	<b>R</b>	<b>H</b>	<b>2B</b>	<b>3B</b>	<b>HR</b>	<b>RBI</b>	<b>SB</b>	<b>CS</b>	<b>BB</b>	<b>SO</b>	<b>BA</b>
Majors (1 season)																	
Minors (4 seasons)																	
Other (1 season)																	
All Levels (4 Seasons)																	
AAA (2 seasons)																	
AA (3 seasons)																	
A+ (1 season)																	
A (1 season)																	
Rk (3 seasons)																	



## BROOKS HALL

Position: Starting Pitcher  
 Bats: Right • Throws: Right  
 6-5, 235lb (196cm, 106kg)  
 Born: June 26, 1990 in Anderson, SC

Year	Tm	Lg	Lev	Aff	W	L	ERA	G	CG	SV	IP	H	R	ER	HR	BB	SO
2010	Brewers	ARIZ	Rk	MIL	3	4	5.44	14	0	0	46.1	55	33	28	5	16	43
2011	Wisconsin	MIDW	A	MIL	7	5	4.13	19	0	0	100.1	109	51	46	7	25	63
2012	Brevard County	FLOR	A+	MIL	4	3	4.33	16	0	1	68.2	72	41	33	7	35	40
2013	2 Teams	2 Lgs	AA-A+	MIL	4	7	3.40	28	0	1	119	112	55	45	9	41	79
2013	Huntsville	SOUL	AA	MIL	2	4	4.01	17	0	1	60.2	65	31	27	8	23	39
2013	Brevard County	FLOR	A+	MIL	2	3	2.78	11	0	0	58.1	47	24	18	1	18	40
2014	Huntsville	SOUL	AA	MIL	2	1	2.77	5	0	0	26	24	9	8	1	7	16
2014	Glendale	AZFL	Fal		1	0	3.38	8	0	0	18.2	11	7	7	1	3	13
2015	Biloxi	SOUL	AA	MIL	8	8	4.42	25	0	0	106	106	56	52	10	28	79
2016	2 Teams	2 Lgs	AA-AAA	MIL	6	3	4.30	33	0	1	98.1	96	49	47	11	25	70
2016	Colorado Springs	PCL	AAA	MIL	1	1	6.94	13	0	0	23.1	32	20	18	5	7	11
2016	Biloxi	SOUL	AA	MIL	5	2	3.48	20	0	1	75	64	29	29	6	18	59
2017	2 Teams	2 Lgs	AA-AAA	ARI	2	4	5.28	17	0	0	59.2	71	36	35	3	17	45
2017	Reno	PCL	AAA	ARI	0	0	1.80	2	0	0	5	4	1	1	1	1	5
2017	Jackson	SOUL	AA	ARI	2	4	5.60	15	0	0	54.2	67	35	34	2	16	40
2018	2 Teams	2 Lgs	Fgn-FgW		0	0	3.50	6	0	0	18	16	8	7	1	8	17
2018-19	Perth	AUBL	Fgn		0	0	1.86	3	0	0	9.2	10	3	2	1	4	12
2018	Lancaster	ATLL	Ind		11	4	4.94	22	0	0	116.2	128	70	64	8	32	99
2018-19	La Guaira	VEWL	FgW		0	0	5.40	3	0	0	8.1	6	5	5	0	4	5
2021	Biloxi	AASO	AA	MIL	0	0	9.82	2	0	0	3.2	5	4	4	1	2	6
2021	Lancaster	ATLL	Ind		0	0	3.60	1	0	0	5	6	2	2	0	0	8
2022	Binghamton	EL	AA	NYM	0	0	7.04	4	0	1	15.1	18	13	12	4	9	12
2022	Lancaster	ATLL	Ind		6	1	2.97	12	0	0	63.2	47	22	21	4	15	56
2022-23	Lacey	DOWL	FgW		1	1	2.84	8	0	0	31.2	25	12	10	1	4	34
2023	3 Teams	3 Lgs	Fgn-FgW		4	5	4.71	18	0	0	86	104	51	45	10	18	76
2023	Rakuten	CPBL	Fgn		4	4	4.70	15	0	0	76.2	94	45	40	9	15	67
2023-24	Lacey	DOWL	FgW		0	1	4.76	2	0	0	5.2	4	3	3	1	3	7
2023-24	Dom. Rep.	CARS	FgW		0	0	4.91	1	0	0	3.2	6	3	2	0	0	2
2024	Mexico	MEX	Ind		0	0	2.08	3	0	0	13	9	3	3	0	0	12
<b>Year Tm Lg Lev Aff</b>					<b>W</b>	<b>L</b>	<b>ERA</b>	<b>G</b>	<b>CG</b>	<b>SV</b>	<b>IP</b>	<b>H</b>	<b>R</b>	<b>ER</b>	<b>HR</b>	<b>BB</b>	<b>SO</b>
Minors (10 seasons)																	
Foreign (4 seasons)																	
Other (4 seasons)																	
All Levels (13 Seasons)																	
AAA (2 seasons)																	
AA (7 seasons)																	
A+ (2 seasons)																	
A (1 season)																	
Rk (1 season)																	
Fgn (2 seasons)																	
Fal (1 season)																	
FgW (3 seasons)																	
Ind (3 seasons)																	
Ind (1 season)																	





## JAIR CAMARGO

Positions: Catcher and Designated Hitter  
 Bats: Right • Throws: Right  
 5-10, 230lb (178cm, 104kg)  
 Born: July 1, 1999 in Barranquilla, Colombia

Year	Tm	Lg	Lev	Aff	G	AB	R	H	2B	3B	HR	RBI	SB	CS	BB	SO	BA
2016	2 Teams	DOSL	FRk	LAD	41	136	16	34	4	3	1	13	7	3	6	28	.250
2016	Dodgers 2	DOSL	FRk	LAD	36	116	15	30	3	3	1	12	4	2	6	25	.259
2016	Dodgers 1	DOSL	FRk	LAD	5	20	1	4	1	0	0	1	3	1	0	3	.200
2017	Dodgers	ARIZ	Rk	LAD	36	132	17	36	9	1	2	16	0	1	5	39	.273
2018	2 Teams	2 Lgs	Rk	LAD	33	113	13	29	7	1	4	25	3	0	3	34	.257
2018	Ogden	PION	Rk	LAD	18	66	9	18	2	1	3	18	1	0	3	22	.273
2018	Dodgers	ARIZ	Rk	LAD	15	47	4	11	5	0	1	7	2	0	0	12	.234
2019	Great Lakes	MIDW	A	LAD	79	284	38	67	18	0	4	41	5	3	21	91	.236
2021	Cedar Rapids	HAC	A+	MIN	71	263	32	62	7	1	13	36	3	1	12	106	.236
2021-22	Caimanes	COLW	FgW		23	81	15	15	0	0	3	11	0	1	5	26	.185
2022	3 Teams	3 Lgs	AA-A+-Rk	MIN	77	302	41	79	11	1	18	50	4	2	20	107	.262
2022	Wichita	TL	AA	MIN	46	176	24	42	5	0	12	33	4	2	16	66	.239
2022	Cedar Rapids	MIDW	A+	MIN	28	115	16	34	5	0	6	16	0	0	3	37	.296
2022	Twins	FCL	Rk	MIN	3	11	1	3	1	1	0	1	0	0	1	4	.273
2022-23	Licey	DOWL	FgW		22	70	12	15	2	0	2	12	1	1	4	23	.214
2023	2 Teams	2 Lgs	FgW		27	89	10	23	3	1	1	11	0	0	9	15	.258
2023	St. Paul	IL	AAA	MIN	90	332	56	86	16	1	21	63	2	1	29	119	.259
2023-24	Caimanes	COLW	FgW		22	75	9	22	3	0	1	11	0	0	8	12	.293
2023-24	Licey	DOWL	FgW		5	14	1	1	0	1	0	0	0	0	1	3	.071
2024	3 Teams	3 Lgs	AAA-A-Rk	MIN	81	309	39	69	18	1	13	56	3	1	28	102	.223
2024	St. Paul	IL	AAA	MIN	74	283	36	60	16	1	12	51	2	1	25	94	.212
2024	Fort Myers	FLOR	A	MIN	6	23	2	7	1	0	1	4	1	0	2	7	.304
2024	Twins	FCL	Rk	MIN	1	3	1	2	1	0	0	1	0	0	1	1	.667
2024	MIN	AL	Maj	MIN	5	6	1	0	0	0	0	0	0	0	1	3	.000



## BEN HELLER

Position: Pitcher  
 Bats: Right • Throws: Right  
 6-3, 210lb (190cm, 95kg)  
 Born: August 5, 1991 in Milwaukee, WI

Year	Tm	Lg	Lev	Aff	W	L	ERA	G	CG	SHO	SV	IP	H	R	ER	HR	BB	SO		
2013	Mahoning Valley	NYPL	A-	CLE	1	3	3.13	21	0	0	2	37.1	37	16	13	0	14	39		
2014	2 Teams	2 Lgs	A-A+	CLE	5	1	2.38	45	0	0	5	53	27	16	14	4	29	81		
2014	Carolina	CARL	A+	CLE	1	0	2.25	17	0	0	1	16	8	6	4	1	13	17		
2014	Lake County	MIDW	A	CLE	4	1	2.43	28	0	0	4	37	19	10	10	3	16	64		
2015	2 Teams	2 Lgs	A+-AA	CLE	0	2	4.02	41	0	0	12	40.1	35	19	18	0	14	58		
2015	Akron	EL	AA	CLE	0	0	1.50	5	0	0	0	6	5	1	1	0	1	15		
2015	Lynchburg	CARL	A+	CLE	0	2	4.46	36	0	0	12	34.1	30	18	17	0	13	43		
2016	3 Teams	2 Lgs	AAA-AA	CLE	3	3	1.69	49	0	0	13	48	26	9	9	2	14	55		
2016	Columbus	IL	AAA	CLE	2	2	2.49	28	0	0	5	25.1	20	7	7	1	7	25		
2016	Scranton/Wilkes-Barre	IL	AAA	NYN	0	1	1.42	6	0	0	1	6.1	3	1	1	0	2	7		
2016	Akron	EL	AA	CLE	1	0	0.55	15	0	0	7	16.1	3	1	1	1	5	23		
2016	NYN	AL	Maj	NYN	1	0	6.43	10	0	0	0	7	11	5	5	3	4	6		
2017	Scranton/Wilkes-Barre	IL	AAA	NYN	5	4	2.88	41	0	0	6	56.1	34	21	18	6	21	82		
2017	NYN	AL	Maj	NYN	1	0	0.82	9	0	0	0	11	5	1	1	0	6	9		
2019	2 Teams	2 Lgs	AAA-A+	NYN	0	0	0.66	11	0	0	1	13.2	8	1	1	0	4	15		
2019	Scranton/Wilkes-Barre	IL	AAA	NYN	0	0	0.82	9	0	0	1	11	5	1	1	0	3	13		
2019	Tampa	FLOR	A+	NYN	0	0	0.00	2	0	0	0	2.2	3	0	0	0	1	2		
2019	NYN	AL	Maj	NYN	0	0	1.23	6	0	0	0	7.1	6	1	1	1	3	9		
2020	NYN	AL	Maj	NYN	0	0	3.00	6	0	0	0	6	5	2	2	2	2	6		
2022	2 Teams	2 Lgs	Rk-AAA	MIN	0	1	9.35	7	0	0	0	8.2	9	11	9	2	10	9		
2022	St. Paul	IL	AAA	MIN	0	0	21.60	3	0	0	0	1.2	4	5	4	2	3	3		
2022	Twins	FCL	Rk	MIN	0	1	6.43	4	0	0	0	7	5	6	5	0	7	6		
2023	2 Teams	IL	AAA	ATL-TBR	5	2	3.27	32	0	0	1	44	39	24	16	2	15	57		
2023	Durham	IL	AAA	TBR	3	2	3.95	18	0	0	1	27.1	30	20	12	2	8	34		
2023	Gwinnett	IL	AAA	ATL	2	0	2.16	14	0	0	0	16.2	9	4	4	0	7	23		
2023	ATL	NL	Maj	ATL	0	0	3.86	19	0	0	0	18.2	16	9	8	2	11	16		
2024	2 Teams	2 Lgs	AAA-A	PIT	2	3	3.16	33	0	0	4	37	22	14	13	6	13	63		
2024	Indianapolis	IL	AAA	PIT	2	3	3.55	30	0	0	4	33	20	14	13	6	13	55		
2024	Bradenton	FLOR	A	PIT	0	0	0.00	3	0	0	0	4	2	0	0	0	0	8		
2024	PIT	NL	Maj	PIT	0	1	11.25	8	0	0	0	12	19	16	15	1	6	15		
<b>Year</b>	<b>Tm</b>	<b>Lg</b>	<b>Lev</b>	<b>Aff</b>	<b>W</b>	<b>L</b>	<b>ERA</b>	<b>G</b>	<b>CG</b>	<b>SHO</b>	<b>SV</b>	<b>IP</b>	<b>H</b>	<b>R</b>	<b>ER</b>	<b>HR</b>	<b>BB</b>	<b>SO</b>		
Majors (6 seasons)																				
Minors (9 seasons)																				
All Levels (10 Seasons)					23	20	3.21	338	0	0	44	400.1	299	165	143	31	166	520		



## NICO TELLACHE

Position: Pitcher  
 Bats: Left • Throws: Left  
 6-0, 205lb (183cm, 92kg)  
 Born: January 14, 1998 in Canby, OR

Year	Tm	Lg	Lev	W	L	ERA	G	CG	SHO	SV	IP	H	R	ER	HR	BB	SO
2016	Cowlitz	WCL	Smr	2	2	2.73	13	1	1	0	29.2	18	9	9	0	24	16
2017	Oregon	P12	NCAA	0	0	7.20	8	0	0	0	5	4	4	4	0	7	3
2017	Cowlitz	WCL	Smr	0	4	7.64	9	0	0	0	33	37	29	28	3	24	19
2018	Oregon	P12	NCAA	0	0	6.35	22	0	0	0	17	18	13	12	4	13	13
2018	Fond du Lac	NWDS	Smr	1	0	3.75	15	0	0	1	24	29	11	10	2	10	22
2019	Oregon	P12	NCAA	4	1	5.01	28	0	0	6	32.1	28	23	18	2	23	39
2020	Oregon	P12	NCAA	0	0	3.86	6	0	0	0	7	7	3	3	1	4	8
2021	Oregon	P12	NCAA	3	0	5.35	20	0	0	0	33.2	35	21	20	3	14	37
2021	Ogden	PION	Ind	6	4	4.96	14	1	0	0	78	86	51	43	7	17	80
2022	2 Teams	2 Lgs	Ind-FgW	12	6	4.16	28	0	0	0	151.1	163	75	70	16	43	90
2022	Durango	MEX	Ind	6	3	5.65	16	0	0	0	79.2	92	54	50	12	25	50
2022-23	Guasave	MXPW	FgW	6	3	2.51	12	0	0	0	71.2	71	21	20	4	18	40
2023	2 Teams	2 Lgs	FgW-Ind	5	8	4.02	20	0	0	0	94	94	48	42	7	38	55
2023	Durango	MEX	Ind	2	2	4.64	8	0	0	0	33	37	19	17	2	9	21
2023-24	Guasave	MXPW	FgW	3	6	3.69	12	0	0	0	61	57	29	25	5	29	34
2024	2 Teams	MEX	Ind	5	7	5.32	19	0	0	0	94.2	106	65	56	13	26	80
2024	Durango	MEX	Ind	5	3	3.95	13	0	0	0	70.2	73	36	31	9	20	60
2024	Union Laguna	MEX	Ind	0	4	9.38	6	0	0	0	24	33	29	25	4	6	20
Year	Tm	Lg	Lev	W	L	ERA	G	CG	SHO	SV	IP	H	R	ER	HR	BB	SO
Foreign (3 seasons)				22	21	4.45	67	0	0	0	340	363	188	168	36	107	225
College (5 seasons)				7	1	5.40	84	0	0	6	95	92	64	57	10	61	100
Other (4 seasons)				9	10	4.92	51	2	1	1	164.2	170	100	90	12	75	137
All Levels (9 Seasons)				38	32	4.73	202	2	1	7	599.2	625	352	315	58	243	462
FgW (2 seasons)				9	9	3.05	24	0	0	0	132.2	128	50	45	9	47	74
Ind (3 seasons)				13	12	5.34	43	0	0	0	207.1	235	138	123	27	60	151
Ind (1 season)				6	4	4.96	14	1	0	0	78	86	51	43	7	17	80
Smr (3 seasons)				3	6	4.88	37	1	1	1	86.2	84	49	47	5	58	57



## PHILLIP DIEHL

Position: Pitcher  
 Bats: Left • Throws: Left  
 6-2, 169lb (188cm, 76kg)  
 Born: July 16, 1994 in Cincinnati, OH

Year	Tm	Lev	Aff	W	L	ERA	G	CG	SHO	SV	IP	H	R	ER	HR	BB	SO
2013	Evansville	NCAA		0	1	11.45	11	0	0	0	11	22	15	14	0	5	6
2013	Cincinnati	Summ		4	1	2.36	18	0	0	0	34.1	29	10	9	0	14	32
2014	Cincinnati	Summ		0	3	4.15	8	0	0	1	30.1	20	16	14	1	10	26
2015	Louisiana Tech	NCAA		0	2	8.74	3	0	0	0	11.1	18	13	11	0	6	7
2016	Louisiana Tech	NCAA		5	5	4.39	18	0	0	1	80	85	47	39	6	27	90
2016	2 Teams	Rk-A-	NY	5	0	2.41	15	0	0	1	33.2	24	11	9	1	6	41
2016	Staten Island	A-	NY	1	0	0.00	1	0	0	0	2	1	0	0	0	0	3
2016	Pulaski	Rk	NY	4	0	2.56	14	0	0	1	31.2	23	11	9	1	6	38
2017	Charleston	A	NY	9	3	3.16	28	0	0	2	85.1	76	31	30	4	26	101
2018	2 Teams	A+-AA	NY	2	3	2.51	39	0	0	4	75.1	55	24	21	4	23	108
2018	Trenton	AA	NY	0	1	1.35	14	0	0	1	26.2	18	4	4	2	11	29
2018	Tampa	A+	NY	2	2	3.14	25	0	0	3	48.2	37	20	17	2	12	79
2019	2 Teams	AAA-AA	COL	2	1	5.22	50	0	0	0	58.2	59	35	34	16	18	64
2019	Albuquerque	AAA	COL	2	1	6.75	39	0	0	0	45.1	54	35	34	16	15	52
2019	Hartford	AA	COL	0	0	0.00	11	0	0	0	13.1	5	0	0	0	3	12
2019	COL	Maj	COL	0	0	7.36	10	0	0	0	7.1	10	6	6	1	2	8
2020	COL	Maj	COL	0	0	10.50	6	0	0	0	6	7	7	7	2	1	4
2021	Louisville	AAA	CIN	2	3	2.47	58	0	0	3	54.2	39	21	15	9	12	71
2022	2 Teams	AAA	CIN-NYM	2	3	5.90	38	0	0	1	39.2	39	29	26	8	18	39
2022	Louisville	AAA	CIN	2	1	4.24	25	0	0	0	23.1	18	12	11	4	8	30
2022	Syracuse	AAA	NYM	0	2	8.27	13	0	0	1	16.1	21	17	15	4	10	9
2022	CIN	Maj	CIN	0	0	11.12	5	0	0	0	5.2	8	7	7	3	3	3
2023	Columbus	AAA	CLE	3	1	6.89	24	0	0	0	32.2	29	30	25	6	20	35
2024	Lancaster	Ind		4	3	2.29	41	0	0	3	39.1	29	12	10	6	5	50
Year	Tm	Lev	Aff	W	L	ERA	G	CG	SHO	SV	IP	H	R	ER	HR	BB	SO
Majors (3 seasons)				0	0	9.47	21	0	0	0	19	25	20	20	6	6	15
Minors (7 seasons)				25	14	3.79	252	0	0	11	380	321	181	160	48	123	459
College (3 seasons)				5	8	5.63	32	0	0	1	102.1	125	75	64	6	38	103
Other (3 seasons)				8	7	2.86	67	0	0	4	104	78	38	33	7	29	108
All Levels (12 Seasons)				38	29	4.12	372	0	0	16	605.1	549	314	277	67	196	685

# Líderes De Por Vida Regular

## BATEO

- 1- Manuel Mota (.346)
- 2- Alonzo Perry (.317)
- 3- Jesús Alou (.306)
- 4- Jim Beauchamp (.300)
- 5- Erick Aybar (.297)

## HITS

- 1- Manuel Mota (732)
- 2- Teodoro Martínez (661)
- 3- César Gerónimo (636)
- 4- Pedro González (542)
- 5- Rafael Landestoy (529)

## DOBLES

- 1- César Gerónimo (97)
- 2- Anderson Hernández (81)
- 3- Silvestre Campusano (79)
- 4- Elvio Jiménez (77)
- 5- Teodoro Martínez (76)

## TRIPLES

- 1- Manuel Mota (37)
- 2- **EMILIO BONIFACIO (31)**
- 3- Pedro González (25)
- 4- César Gerónimo (24)
- 5- Anderson Hernández (23)

## JONRONES

- 1- Israel Alcántara (47)
- 2- Alonzo Perry (45)
- 3- **JUAN FRANCISCO (40)**
- 4- Carlos Peña (26)
- 5- Willis Otáñez (24)

## REMOLCADAS

- 1- César Gerónimo (254)
- 2- Alonzo Perry (225)
- 3- Teodoro Martínez (222)
- 4- Elvio Jiménez (207)
- 5- Manuel Mota (203)

## ANOTADAS

- 1- César Gerónimo (316)
- 2- Manuel Mota (314)
- 3- **EMILIO BONIFACIO (286)**
- 3- Rafael Landestoy (284)
- 4- Teodoro Martínez (282)

## BASES POR BOLAS

- 1- D'Angelo Jiménez (247)
- 2- César Gerónimo (242)
- 3- Manuel Mota (206)
- 4- Silvestre Campusano (205)
- 5- Rafael Landestoy (201)

## BASES ROBADAS

- 1- Rafael Landestoy (113)
- 2- **EMILIO BONIFACIO (110)**
- 3- Teodoro Martínez (70)
- 4- César Gerónimo (60)
- 5- Pedro González (59)

## EFFECTIVIDAD

- 1- Charlie Hough (1.99)
- 2- Guayubín Olivo (2.11)
- 3- Billy Smith (2.29)
- 4- Jerry Hannahs (2.43)
- 5- Andy Araujo (2.49)

## GANADOS

- 1- Guayubín Olivo (86)
- 2- Pedro Borbón (56)
- 3- Chichí Olivo (37)
- 4- Balvino Gálvez (36)
- 5- Carlos Pérez (34)

## SALVADOS

- 1- **JAIRO ASENCIO (139)**
- 2- Oneli Pérez (43)
- 3- Víctor Cruz (40)
- 4- Charlie Hough (36)
- 5- Víctor Marte (19)

## PONCHES

- 1- Guayubín Olivo (742)
- 2- Pedro Borbón (430)
- 3- Carlos Pérez (345)
- 4- Balvino Gálvez (310)
- 5- Milciades Olivo (309)

# Líderes De Por Vida Lidom

## HITS

- 1- Luis Polonia (927)
- 2- Miguel Diloné (877)
- 3- Jesús Alou (865)
- 4- Rafael Batista (822)
- 5- Manuel Mota (800)

## JONRONES

- 1- **JUAN FRANCISCO (85)**
- 2- Mendy López (61)
- 3- Félix José (60)
- 4- Ricardo Carty (59)
- 5- Israel Alcántara (52)

## SALVADOS

- 1- **JAIRO ASENCIO (169)**
- 2- Ramón Arturo Peña (88)
- 3- Ramón E. Ramírez (80)
- 4- Darío Veras (77)
- 5- José Vargas (68)





Este Domingo 17 de Noviembre se hará entrega oficial de los anillos de CAMPEONES 2023-2024.



Club Atlético Licey

¡ENTREGA DE ANILLOS CAMPEONES 2023-2024!

Este DOMINGO 17 estaremos entregando de manera formal los anillos de CAMPEONES a nuestros héroes que con su esfuerzo y dedicación llevaron nuestra organización a la corona número 24.

¡LLEGA ANTES DE LAS 4:00 PM Y CELEBRA CON NOSOTROS! 🎉👑

#ElGlorioso ❤️ #LosBicampeones



**uepa**  
**TICKETS**



Club Atlético Licey

¡BICAMPEONES!

Organiza tu calendario, agenda estos TRES PARTIDOS y adquiere tus tickets para que nos acompañes en la continuación de nuestra temporada y el proceso hacia nuestro primer objetivo. 🎯

¡CONTAMOS CONTIGO! 🙌👑

# Calendario 2024-2025

OCTUBRE

CASA
  RUTA
  LIBRE

LUNES	MARTES	MIÉRCOLES	JUEVES	VIERNES	SÁBADO	DOMINGO
		LE 16 7:15 PM	GC 17 7:30 PM	GC 18 7:00 PM	EO 19 5:00 PM	LE 20 5:00 PM
LIBRE 21	TE 22 7:30 PM	TE 23 7:30 PM	LIBRE 24	EO 25 7:30 PM	AC 26 6:00 PM	AC 27 5:00 PM
LIBRE 28	TE 29 7:30 PM	TE 30 7:30 PM	LIBRE 31			

NOVIEMBRE

LUNES	MARTES	MIÉRCOLES	JUEVES	VIERNES	SÁBADO	DOMINGO
				GC 1 7:30 PM	AC 2 7:30 PM	AC 3 5:00 PM
LE 4 4:00 PM	EO 5 7:30 PM	GC 6 7:00 PM	LIBRE 7	TITANES 2024 LA REVANCHA 8	TITANES 2024 LA REVANCHA 9	TITANES 2024 LA REVANCHA 10
LIBRE 11	GC 12 7:30 PM	GC 13 7:00 PM	LIBRE 14	TE 15 7:30 PM	EO 16 7:30 PM	EO 17 5:00 PM
LE 18 7:30 PM	AC 19 7:30 PM	AC 20 7:30 PM	LIBRE 21	EO 22 7:30 PM	AC 23 6:00 PM	AC 24 5:00 PM
EO 25 7:30 PM	LE 26 7:15 PM	LIBRE 27	GC 28 7:30 PM	TE 29 7:30 PM	TE 30 7:30 PM	

# DICIEMBRE

LUNES MARTES MIÉRCOLES JUEVES VIERNES SÁBADO DOMINGO

1  
**GC**  
5:00 PM

2  
LIBRE

3  
**LE**  
7:30 PM

4  
**GC**  
7:00 PM

5  
**AC**  
7:30 PM

6  
**AC**  
7:30 PM

7  
**GC**  
7:30 PM

8  
**LE**  
4:00 PM

9  
LIBRE

10  
JUEGO DE ESTRELLAS

11  
LIBRE

12  
LIBRE

13  
**EO**  
7:30 PM

14  
**EO**  
5:00 PM

15  
**LE**  
4:00 PM

16  
**TE**  
7:30 PM

17  
LIBRE

18  
**LE**  
7:30 PM

19  
**TE**  
7:30 PM

20  
**TE**  
7:30 PM

21  
**EO**  
7:30 PM

22  
**LE**  
7:30 PM

