

INFORMACIÓN DE MEDIOS 2024-2025



BIGAMPEONES



24

CAMPEONATOS NACIONALES

www.licey.com
info@licey.com

f /tigresdellicey

ig @tigresdellicey

X @tigresdellicey

COPA BANRESERVAS

DEDICADA A DON JOSE LEÓN ASENSIO

ESCOGIDO (20-14) @ LICEY (19-15)

D - GABRIEL YNOA (0-1) VS RAÚL VALDÉS (0-1) - Z

ESTADIO QUISQUEYA JUAN MARICHAL, 7:30 P.M.

El zurdo **Raúl Valdés** ha sido señalado por el dirigente Gilbert Gómez para subir al montículo este martes cuando los Tigres del Licey reciben la visita de los Leones del Escogido, en partido pautado para las 7:30 de la noche en el Estadio Quisqueya Juan Marichal.

Valdés estará realizando su tercera aparición de la temporada y su segunda con el conjunto azul. En su única salida con su nuevo equipo, el zurdo laboró por espacio de tres entradas y dos tercios en las que permitió cuatro carreras, sin boletos y un ponche.

En su carrera contra el Escogido, tiene marca de 12-12 con 2.36 de efectividad en 36 salidas en las que acumula 213 y dos tercios de 56 carreras, 61 boletos, 167 ponches, WHIP de 1.09 y .214 de promedio de bateo de sus oponentes.

En el parque capitalino, ostenta 2.52 de promedio de carreras merecidas en 50 salidas y 49 aperturas, permitiendo 80 anotaciones con 87 pasaportes, 232 retirados por la vía de los strikes y .219 de promedio de bateo de sus contrarios.

El nativo de La Habana, debutó como refuerzo en la liga dominicana con los Gigantes del Cibao en la temporada 2003-04. Eventualmente reforzó a los Azucareros del Este en el torneo 2004-05, año donde se alzó con la distinción del "Lanzador del Año" al convertirse en el primer y único lanzador abridor con una efectividad por debajo de 1.00 tras lanzar un mínimo de 50 entradas en una campaña.

Valdés fue seleccionado por los Leones del Escogido en el draft de la temporada 2008-09 tras lograr la nacionalidad dominicana. Firmó como agente libre en 2009-10 con los Toros del Este, organización con la que se mantuvo hasta la actual campaña y donde se convirtió en uno de los mejores lanzadores en la historia de la pelota invernal.

El veterano de 47 años fue parte importante en los últimos dos campeonatos de los Toros del Este: 2010-11 y 2019-20. Sin embargo, también aportó a múltiples campeonatos como refuerzo tras ser elegido en el draft de nativos e importados de cara a playoffs. Fue campeón con los Gigantes del Cibao en 2021-22 y justamente con los Tigres del Licey en 2022-23.

Con los azules, logró récord de dos victorias y una derrota en 33 entradas y un tercio donde posteo una efectividad de 2.16 y un WHIP de 0.93 entre el Round Robin y serie final de manera combinada en el primero de los dos campeonatos consecutivos.

Actualmente, sus 56 victorias lo ubican como quinto máximo ganador de todos los tiempos en LIDOM empatado con Pedro Borbón. Además, cuenta con 659 ponches, a 10 de empatar con Federico Olivo (669) en el segundo lugar de la historia de LIDOM.

En Round Robin/Semifinal, tiene marca de 16 victorias y 11 derrotas con efectividad de 2.36 y 208 ponches en 274 entradas. Valdés es líder en victorias (empatado con José Lima), entradas y ponches en dicha etapa en la historia de la liga.



Raúl Valdés



Gabriel Ynoa



Además, es líder en ponches de por vida en series finales con 65 y su efectividad de 1.63 es la cuarta mejor en dicha etapa entre lanzadores con al menos 35 entradas, solo superado por Nelson Figueroa (1.42), Evan MacLane (1.25) y José Núñez (1.19).

Valdés se medirá al derecho **Gabriel Ynoa**, quien estará realizando su cuarta salida y tercera apertura de la campaña. En sus tres partidos anteriores, el nativo de La Vega acumula siete episodios en los que ha tolerado ocho indiscutibles y tres carreras, al ritmo que ha transferido a uno y ha ponchado a dos.

En el verano del 2024, Ynoa trabajó con los Pericos de Puebla de la Liga Mexicana, con quienes fijó récord de 9-4 y 4.91 de porcentaje de carreras merecidas, producto de 50 vueltas en 91 capítulos y dos tercios de 127 hits, 28 bases por bolas otorgadas y 43 ponches propinados.



El jardinero de Grandes Ligas, **Oneil Cruz**, se encuentra en la etapa final de su preparación y se alista para debutar el próximo jueves en Santiago, según informó el VP de operaciones y gerente general, Audo Vicente.



El receptor **Francisco Mejía**, regresa al listado de disponibilidad de los Tigres, luego de superar su proceso de virus gripal. Mejía sustituye en el roster al también catcher, **Jommer Hernández**.




El infielder **Cristian Hernández**, también ingresa al roster del día para el enfrentamiento de este martes frente a los Leones del Escogido. Hernández, prospecto número 15 de los Cubs de Chicago, ocupará el lugar del lanzador **Gerald Ogando**.



El lanzador derecho **Carlos Vargas**, ha sido añadido al roster y estará disponible para debutar esta noche. Vargas, cuya bola rápida ha sido cronometrada en 102 millas por hora, reemplaza en el roster diario al diestro **Félix Cepeda**.



El derecho **Jairo Asencio**, ha superado su virus gripal, por lo que retorna al listado de disponibles para hoy. Asencio, de 41 años, sustituye al también relevista derecho **Wander Suero**.



Los relevistas **Andrew Pérez**, **Jonathan Aro** y **Miguel Díaz**, ingresan al roster diario en sustitución de los también pitchers **Ulises Joaquín**, **Ryan Sherriff** y **Misael Tamárez**, respectivamente.

CIRCUITO DE TRANSMISIÓN



Digital 15
Telemicro
Internacional

LickeyTV 50
474 en HD
Altice

1091 HD
Claro TV



Metro y Este
Independencia
93.3

Cibao
KeBuena
105.7

Sur
Super Regional
103.9



LickeyTube
@TigresDelLickey1



ESTADO DEL TIEMPO

📍 **SANTO DOMINGO**

MARTES

3 DE DICIEMBRE 2024

PARCIALMENTE
NUBLADO



6 % PROBABILIDAD DE LLUVIA

TEMP. MÁXIMA



29°

TEMP. MÍNIMA



23°



Serie Particular

Los choques directos entre Tigres del Licey y Leones del Escogido están 3-1 a favor de los Melenudos.

En la temporada 2023-24, la Serie Particular quedó empatada a cinco victorias por bando.

De por vida, los LE lideran 496 a 488 los enfrentamientos ante los TL.

Dato Glorioso

Los Tigres han ganado cuatro partidos de manera consecutiva sobreatando a sus rivales 28-10.

Picheo Colectivo

El picheo colectivo de los bicampeones, lidera el torneo efectividad (2.85), whip (1.12), bateo del oponente (.210), bases por bolas por cada nueve episodios (3.21) y en blanqueadas con 5.

Líderes en Blanqueadas

- 5 Tigres del Licey
- 2 Leones del Escogido
- 2 Gigantes del Cibao
- 1 Estrellas Orientales
- 1 Águilas Cibaenas

Relevo Glorioso

El bullpen azul lidera el torneo en whip (1.09), holds (43), salvamentos (13) y bateo del oponente (.198) y bases por bolas por cada nueve entradas (3.48). Es segundo en efectividad (2.88), solo superado por las Estrellas Orientales (2.85).

Misael Tamarez es uno de tres relevistas que no ha permitido carreras con un mínimo de ocho entradas. (Montes de Oca GC, Tanner Kiest TE).



Wander Suero es líder en holds con 8.

Miguel Díaz es segundo en holds del torneo con 7. La oposición le batea .133, el tercero mejor de la liga entre relevistas con un mínimo de 10 entradas.

Jean Carlos Mejía lidera la liga en salvamentos con 11. En sus últimas 15 presentaciones: 14.2 IP, 7 H, 4 ER, 4 BB, 10 K, 2.45 ERA, 0.73 WHIP.

Jairo Asencio en sus últimas 12 salidas: 12 IP, 7 H, 1 ER, 2 BB, 10 K, 0.75 ERA, 0.74 WHIP.

El Chico Maravilla

Sergio Alcántara se ha embasado en 21 de sus últimos 23 partidos.

Es líder en bases por bolas (21) y porcentaje de embasarse (.418) de LIDOM.

Su OPS de .878 es el cuarto mejor del torneo.

Fue sexto en porcentaje de embasarse (.391) en AAA en la Liga de la Costa del Pacífico.

Conectó 20 dobles, 8 triples y 7 jonrones en 112 juegos con los Reno Aces.

¡En Fuego!

Dawel Lugo bateó .390 (41-16) en el mes de noviembre con dos dobles, triple y un porcentaje de slugging de .488.

Jair Camargo

Tiene NUEVE partidos consecutivos remolcando carreras.

Tiene 11 partidos consecutivos llegando a base.

Batea de 23-11 (.478) con hombres en posición anotadora.

Su promedio de .345 es el segundo mejor entre bateadores con un mínimo de 75 apariciones esta temporada.

La efectividad colectiva de los bicampeones con Jair Camargo en la receptoría es de 3.01.

Capitán Histórico

Emilio Bonifacio es líder en hits (39) y anotadas (26), segundo en bases robadas (11) y bases por bolas (17) y sexto en porcentaje de embasarse (.376).

Tiene seis partidos consecutivos conectando de hit.

Bonifacio (468) es uno de ocho jugadores con 400 hits en la historia de la franquicia.

Es uno de cuatro jugadores con 30 triples en la historia de Lidom. (Luis Polonia 43, Manuel Mota 41, Miguel Dilóné 40, Bonifacio 32).

Emilio Bonifacio (296) superó a Rafael Landestoy (284) en el tercer puesto en anotadas en Serie Regular en la historia de los Tigres del Licey.

Emilio Bonifacio (116) superó a Rafael Landestoy en el liderato de estafas en la historia de la franquicia. Son los únicos jugadores con 100 bases robadas en la historia de los Tigres.

Bonifacio se convirtió ayer en el sexto jugador del Licey en llegar a 200 bases por bolas.

Líderes en BB en la historia de los Tigres

- 247 D'Angelo Jiménez
- 241 Cesar Gerónimo
- 206 Manuel Mota
- 205 Silvestre Campusano
- 201 Rafael Landestoy
- 200 **Emilio Bonifacio**

Andre Lipcius

Fue prospecto #24 de los Tigres de Detroit en el año 2020.

Debutó en MLB el 1 de septiembre del 2023 con los Tigres de Detroit.

En MLB: 13 G, 10 H, 1 HR, 4 RBI, .286 AVG, .342 OBP, .458 SLG con los Tigres de Detroit.

Cambiado a los Dodgers el 4 de marzo del 2024 por consideraciones económicas.

Este verano, conectó 24 jonrones con 89 remolcadas y firmó una línea de .271/.351/.458 en 140 juegos con el Oklahoma City Baseball Club, sucursal AAA de los Dodgers.

Domingo Leyba

Se ha embasado en seis partidos consecutivos.

Se ha embasado en nueve de sus diez partidos.

Su OBP de .469 es el más alto de la liga entre bateadores con un mínimo de 30 apariciones.

Ryan Fitzgerald

Tras irse de 4-0 en su debut, batea .563 (16-9) con cuatro anotadas y tres remolcadas.

Se ha embasado en la mitad de sus apariciones. Su OBP es .500.

Conectó 14 jonrones y 17 dobles en 108 partidos en AAA con los Omaha Storm Chasers (Reales de Kansas City).

Su OBP (.336) fue 92 puntos superior a su AVG, destacando así su disciplina en el plato y habilidad para tomar bases por bolas.

Jugó 41 partidos en la intermedia, 40 en la antesala y 27 en el campocorto en el verano.

En 2023-23 con los Tigres obtuvo 2 jonrones, cuatro anotadas, tres remolcadas y dos bases por bolas en 29 apariciones con un OPS de .781.

Luis Campusano



Nació en Georgia. Hijo de Genaro Campusano (dominicano) y Aida Bracero (boricua).

Fue prospecto #3 de los Padres de San Diego y #45 de MLB en 2021.

Jugó 74 partidos como titular este año en MLB con los Padres de

San Diego.

Se ha ponchado en apenas el 15.2% de sus 565 apariciones en Grandes Ligas.

En la temporada 2022-23 reforzó a las Estrellas Orientales, conectó dos jonrones con un promedio de bateo de .333 en siete partidos.

Jugadores que se han involucrado en más carreras (CA + CE - HR) en LIDOM 2024-25:

- 32 **Emilio Bonifacio**, Jerar Encarnación, Junior Lake
- 31 Erick Mejía
- 29 Ismael Munguía, Jean Segura, Troy Johnston

Lanzador Abridor: Raúl Valdés

De por vida en SR: 56-57 W-L, 3.22 ERA, 1.21 WHIP, 865 IP. 5 GC y 2 SHO.

Sus 56 victorias lo ubican como quinto máximo ganador de todos los tiempos en LIDOM empatado con Pedro Borbón.

Cuenta con 660 ponches, a nueve de empatar con Federico Olivo (669) en el segundo lugar de la historia de LIDOM.

Fue campeón con los TL en 2022-23: 2-1 W-L, 33.1 IP, 2.16 ERA, 0.93 WHIP entre RR y SF.


Arsenal en LIDOM esta temporada:

	Fastball	Changeup	Slider	Curveball
Usage	54%	30%	10%	4%
MPH	92.9	72.4	72.6	71.9
% Miss	12%	35%	38%	31%

Tigres Dominantes

El pitcheo de los Tigres lidera la liga en efectividad colectiva (2.85), WHIP (1.12), salvamentos (13), HOLD (43) y promedio de bateo de la oposición (.210).

Lanzadores *De Hoy*



RAÚL VALDÉS

Position: Pitcher
 Bats: Left • Throws: Left
 5-11, 190lb (180cm, 86kg)
 Born: November 27, 1977 in La Habana, Cuba

Year	Tm	Lg	Lev	W	L	ERA	G	GS	SV	IP	H	R	ER	BB	SO
2007-08	Gigantes	DOWL	FgW	0	1	5.40.	2	2	0	8.1	9	6	5	3	4
2008-09	Escogido	DOWL	FgW	1	1	11.12	5	1	0	5.2	11	7	7	2	2
2009-10	Toros	DOWL	FgW	2	0	2.02	11	6	0	35.2	32	11	8	5	22
2010-11	Toros	DOWL	FgW	5	3	2.95	10	9	0	55.0	53	21	18	13	49
2011-12	Toros	DOWL	FgW	4	4	5.19	11	9	0	52.0	54	33	30	9	52
2012-13	Toros	DOWL	FgW	1	2	3.09	8	8	0	32.0	25	16	11	10	26
2013-14	Toros	DOWL	FgW	2	2	3.09	8	8	0	43.2	44	17	15	5	34
2014-15	Toros	DOWL	FgW	3	4	2.95	9	9	0	55.0	44	23	18	10	45
2015-16	Toros	DOWL	FgW	0	0	0.00.	1	0	0	1.0	0	0	0	0	0
2016-17	Toros	DOWL	FgW	5	2	2.36	9	9	0	49.2	42	19	13	10	27
2017-18	Toros	DOWL	FgW	1	7	2.74	10	10	0	62.1	70	29	19	17	47
2018-19	Toros	DOWL	FgW	4	4	3.05	11	11	0	65.0	45	25	22	20	53
2019-20	Toros	DOWL	FgW	5	2	2.51	10	10	0	61.0	46	19	17	22	30
2020-21	Toros	DOWL	FgW	2	2	3.20.	5	5	0	25.1	24	14	9	8	15
2021-22	Toros	DOWL	FgW	2	3	2.85	9	9	0	47.1	40	17	15	20	41
2022-23	Toros	DOWL	FgW	2	4	3.69	9	9	0	46.1	43	25	19	24	30
2023-24	Toros	DOWL	FgW	4	6	4.99	10	10	0	48.2	48	29	27	18	35
2024-25	Toros/Licey	DOWL	FgW	0	1	13.85	2	2	0	5.2	10	8	8	3	2

RAUL VALDÉS VS LEONES DEL ESCOGIDO

G	IP	BB%	K%	ERA	WHIP	FIP
36	213.2	6.9%	18.9%	2.36	1.09	3.25



GABRIEL YNOA

Position: Starting Pitcher
 Bats: Right • Throws: Right
 6-2, 205lb (188cm, 92kg)
 Born: May 26, 1993 in La Vega, Dominican Republic

YEAR	Tm	Lg	Lev	W	L	ERA	G	GS	CG	SHO	SV	IP	H	R	ER	HR	BB	SO
2017-18	Gigantes	DOWL	FgW	0	3	6.23	5	5	0	0	0	17.1	22	13	12	2	2	9
2019-20	Gigantes	DOWL	FgW	0	1	6.43	5	5	0	0	0	21.0	30	16	15	1	3	12
2020-21	Gigantes	DOWL	FgW	1	0	1.84	4	2	0	0	0	14.2	10	3	3	1	3	10
2021-22	Gigantes	DOWL	FgW	0	1	7.11	5	5	0	0	0	19.0	24	15	15	5	9	12
2023-24	Gigantes	DOWL	FgW	1	2	4.38	7	6	0	0	0	24.2	32	14	12	2	11	13
2024	2 Teams	2 Lgs	Ind-FgW	9	5	4.83	22	21	0	0	0	98.2	135	57	53	16	29	45
2024	Puebla	MEX	Ind	9	4	4.91	19	19	0	0	0	91.2	127	54	50	16	28	43
2024-25	Escogido	DOWL	FgW	0	1	3.86	3	2	0	0	0	7.0	8	3	3	0	1	2

Nuestra Rotación

FECHA	LANZADOR	VS	CIUDAD	HORA
Dic. 2, Lun	Radhamés Liz	Gigantes	Sto. Dgo.	7:30 p.m.
Dic. 3, Mar	Raúl Valdés	Escogido	Sto. Dgo.	7:30 p.m.
Dic. 4, Mie	Albert Abreu	Gigantes	SFM	7:00 p.m.

En El Partido Anterior

Ryan Fitzgerald continuó su tórrida ofensiva, **Luis Campusano** volvió a producir y **Radhamés Liz** lució imponente para que los Tigres del Licey vencieran de manera contundente a los Gigantes del Cibao con pizarra de 8-1, en partido celebrado este lunes en el Estadio Quisqueya Juan Marichal.

Fitzgerald pegó tres imparables y remolcó dos carreras, mientras que Campusano produjo dos más y Radhamés Liz lanzó cinco sólidas entradas en blanco de seis ponches para ser los principales factores en la cuarta victoria consecutiva de los bicampeones nacionales.

ÁRBITROS

HP Yunior Torres (+)
 1B Airton Quintero (x)
 2B Natanael Rodríguez
 3B Luis de los Santos

RESULTADO DE AYER

Licey 8, Gigantes 1

JUEGOS DE HOY

Escogido - Licey, 7:30 p.m.
 Toros - Águilas, 7:30 p.m.
 Gigantes - Estrellas, 7:30 p.m.



MISCELÁNEAS 2024-25

Anotan primero	14-09
Anotan últimos	14-02
En extra-innings	01-00
Por blanqueadas	05-02
Vs Águilas	02-05
Vs Toros	06-01
Vs Escogido	01-03
Vs Estrellas	05-02
Vs Gigantes	05-04
DxV Vs Águilas	496-493
DxV Vs Toros	225-190
DxV Vs Escogido	487-493
DxV Vs Estrellas	527-443
DxV Vs Gigantes	173-120
DxV Total	1947-1759

Hechos Gloriosos Del Licey



TONY GRULLÓN

Miguel Ángel Vargas, lanzador con más empujadas en un partido

En el choque celebrado el domingo 6 de julio de 1952, el segundo encuentro de una doble cartelera efectuada en el estadio de La Normal entre las Estrellas Orientales y los Tigres del Licey, equipo que ganó ambos encuentros. El primero efectuado en la mañana terminó con pizarra de 7-2, ganando Chichi Olivo el encuentro.

Luego, en el segundo desafío celebrado en la tarde, el lanzador derecho Miguel Ángel Vargas se adueñó de ese segundo triunfo, el cual concluyó 9-2 y de paso estableció dos récords en el béisbol dominicano que aún perduran.

De esas nueve carreras de los felinos, Vargas remolcó seis para ser esta la mayor cantidad de empujadas en un choque para un lanzador, una marca que está activa.


Estas seis remolcadas entraron fruto de dos triples con las bases llenas conectados por Vargas, otra marca que no ha sido igualada ni siquiera en los siguientes 69 torneos de Lidom.

Estos dos triples con los sacos repletos, ni en 148 años de las Grandes Ligas ningún lanzador pudo materializarlo y solo en seis ocasiones ha sido realizado por peloteros de ofensiva.


De estos, cuatro en la Liga Nacional y dos en la Americana. Por la Nacional han sido, desde 1876, Sam Thompson, el sábado 7 de mayo de 1887; Heinie Reitz, el lunes 4 de junio de 1894; Willie Clark, el sábado 17 de septiembre de 1898 y Billy Bruton, de los Bravos de Milwaukee, el domingo dos de agosto de 1959.

En la Liga Americana lo han cristalizado Elmer Valo, de los Atléticos de Filadelfia, el domingo primero de mayo de 1949 y Duane Kuiper, de Cleveland, el jueves 27 de julio de 1978.

Vargas conectó sus dos triples con los sacos repletos en la segunda entrada contra Joe Alonzo y en el cuarto acto frente Achín Matos.



Miguel Ángel Vargas



John Blanchard

Blanchard, primer cátcher con grand slam en estadio Trujillo

El prospecto de los Yankees de Nueva York, John Blanchard, disparó el miércoles 29 de octubre de 1958 el cuarto grand slam en la historia del estadio Trujillo, hoy Quisqueya Juan Marichal para conducir el triunfo del Licey, equipo que venció a las Estrellas y a su lanzador Bob Giggie con pizarra de 11-3.

Blanchard se convirtió con su estacazo en el primer bateador zurdo en disparar grand slam en este estadio, siendo el primero de nueve receptores en materializarlo en este parque, en el que hasta el momento se han conectado entre todos los equipos la friolera de 75 jonrones con bases llenas.

El primer pelotero en disparar un jonrón con las bases repletas en el ese parque fue Jim Fridley, de los felinos, cuando en su primer turno en el béisbol dominicano desapareció la pelota por el jardín izquierdo en el primer episodio, el miércoles 24 de octubre de 1956 frente a Jack McMahan, de las Estrellas, en el primer choque del torneo.



Audo Vicente anuncia próximas integraciones para el Licey



Fitzgerald: “Estoy completamente enfocado en ayudar al Licey a ganar”



Gilbert Gómez: “Ha sido un tremendo partido colectivo”



Radhamés Liz: «Me han dado mucha confianza»



Licey vapulea a Gigantes en el Quisqueya



AsencioMetro

TEMPORADA	G	IP	H	ER	BB	SO	SV	ERA	WHIP
2008-09	15	14	15	9	8	6	0	5.79	1.64
2009-10	23	34	25	9	6	33	2	2.38	0.91
2010-11	19	21.1	25	6	9	13	5	2.53	1.59
2011-12	23	25.1	16	3	9	33	10	1.07	0.99
2012-13	25	26	25	7	13	21	12	2.42	1.46
2013-14	24	23.1	21	4	5	31	17	1.54	1.11
2014-15	14	15.1	11	2	7	21	8	1.17	1.17
2015-16	25	25	25	8	5	26	14	2.88	1.20
2016-17	21	19	24	9	6	18	15	4.26	1.58
2017-18	19	19	14	0	0	19	14	0.00	0.74
2018-19	19	18	11	4	3	10	14	2.00	0.78
2019-20	19	17.1	18	6	5	15	11	3.12	1.33
2020-21	7	6	4	3	2	6	4	4.50	1.00
2021-22	22	21.1	17	3	2	19	14	1.27	0.89
2022-23	25	24.2	17	7	4	18	15	2.19	0.97
2023-24	22	22.2	22	7	9	18	13	4.37	1.37
2024-25	15	14.1	13	6	3	11	1	3.83	1.13
Total	337	347.2	306	96	96	320	169	2.49	1.16



BoxScore Juego Anterior

GIGANTES 1 @ TIGRES 8

Lunes, 2 dic. 2024; 7:35pm

Estadio Quisqueya - Santo Domingo

	1	2	3	4	5	6	7	8	9		R	H	E
GC	0	0	0	0	0	0	1	0	0		1	3	1
TL	3	1	1	0	0	0	1	2	x		8	10	0

G: R. Liz (3-1, 1.16) P: A. Santos (0-2, 5.63)

GIGANTES	AB	C	H	CE	BB	P	PRO	OPS
Siri RF	3	0	0	0	1	1	.143	.476
Rojas CF	3	0	0	0	1	1	.288	.755
García, L LF	4	0	0	0	0	3	.309	.804
García Jr., L 2B	4	0	0	0	0	2	.000	.000
Marte, N 3B	3	1	1	0	0	0	.211	.607
b-Carreras PH	1	0	0	0	0	0	.143	.425
Urrutia DH	2	0	0	0	1	2	.253	.640
c-Bonifacio, J PH	1	0	0	0	0	0	.178	.536
Gutiérrez, K 1B	2	0	1	0	1	0	.256	.682
Dífo SS	2	0	1	1	0	1	.260	.643
Hudson, J C	2	0	0	0	0	0	.067	.134
a-Peguero, C PH	1	0	0	0	0	0	.230	.893
Grullón C	0	0	0	0	0	0	.200	.513
Totales	28	1	3	1	4	10		

-Bateó por Hudson, J en la 7th.; -Bateó por Marte, N en la 9th.;
 -Bateó por Urrutia en la 9th.;
 Bateo: BA Dífo; Gutiérrez, K; Marte, N. CE Dífo (9).
 Corredores dejados en circulación, 2 out Hudson, J; Siri; García Jr., L.
 ES Dífo. RDP Rojas. Equipo con Corredores en Posicion de Anotar de 0-7.
 Equipo con Corredores Dejados en Circulacion 5.
 Corrido de Bases: BR Rojas (8, 2nd base a Medina/Campusano).
 Defensa: E García Jr., L (1, throw).

LANZADORES	IP	H	R	ER	BB	SO	HR	ERA
Santos, A (L, 0-2)	1.0	4	4	3	1	0	0	5.63
Floranus	1.0	1	1	1	1	1	0	8.31
Garces, F	3.0	1	0	0	0	2	0	0.00
Torres, J	0.2	1	0	0	1	0	0	0.00
Ramos, W	1.0	0	1	1	2	1	0	2.25
Lopez	0.1	0	0	0	2	1	0	0.00
Coker	0.2	3	2	2	2	0	0	27.00
Weiman	0.1	0	0	0	0	0	0	0.00
Totales	8.0	10	8	7	9	5	0	

LICEY	AB	C	H	CE	BB	P	PRO	OPS
Bonifácio, E CF	5	1	2	0	0	1	.298	.765
Aquino LF	0	0	0	0	0	0	.128	.500
Alcántara, S SS	4	1	1	0	1	0	.287	.878
Campusano C	3	2	1	2	0	0	.239	.651
Camargo DH	5	1	1	1	0	2	.342	.895
Fitzgerald 3B	5	1	3	2	0	1	.450	.950
Hensley RF	2	1	1	1	3	1	.273	.766
Barrera RF	0	0	0	0	0	0	.147	.395
Ortiz, A LF	3	0	1	0	1	0	.241	.692
1-Cerda PR-LF-CF	1	0	0	0	0	0	.000	.000
De La Cruz 1B	3	0	0	1	2	0	.053	.568
Leyba 2B	3	1	0	1	2	0	.273	.742
Totales	34	8	10	8	9	5		

1-Corrió por Ortiz, A en la 7th.;
 Bateo: 2B Camargo (8, Santos, A); Campusano (4, Coker).
 BA Alcántara, S; Bonifácio, E 2; Camargo 2; Campusano 2; Fitzgerald 3; Hensley;
 Ortiz, A. CE Camargo (13); Campusano 2 (4); De La Cruz (2); Fitzgerald 2 (3);
 Hensley (2); Leyba (5). 2-out RBI Leyba.
 Corredores dejados en circulación, 2 out Campusano; Leyba 2; Bonifácio, E 3; De
 La Cruz 2. ES Campusano.
 Equipo con Corredores en Posicion de Anotar de 5-16.
 Equipo con Corredores Dejados en Circulacion 13.
 Defensa: DP (Alcántara, S-Leyba-De La Cruz).

LANZADORES	IP	H	R	ER	BB	SO	HR	ERA
Liz (W, 3-1)	5.0	2	0	0	2	6	0	1.16
Medina	1.0	0	0	0	1	1	0	4.66
Joaquin	0.2	1	1	1	1	0	0	1.32
Tamarez	0.1	0	0	0	0	0	0	0.00
Suero	1.0	0	0	0	0	2	0	2.04
Sherriff	1.0	0	0	0	0	1	0	0.00
Totales	9.0	3	1	1	4	10	0	

WP: Coker; Liz. BG: Campusano (by Santos, A). Infracciones del reloj de pitcheo: Lopez (pitcher). Lanzamientos-strikes: Santos, A 39-23; Floranus 20-11; Garces, F 29-19; Torres, J 18-10; Ramos, W 20-7; Lopez 15-6; Coker 29-16; Weiman 8-5; Liz 68-45; Medina 15-9; Joaquin 12-5; Tamarez 5-3; Suero 18-11; Sherriff 7-6.
 Roletazos-elevados de out: Santos, A 3-1; Floranus 1-1; Garces, F 1-4; Torres, J 1-1; Ramos, W 1-0; Lopez 0-0; Coker 1-1; Weiman 1-0; Liz 5-1; Medina 2-0;
 Joaquin 1-1; Tamarez 0-0; Suero 0-0; Sherriff 1-0. Bateadores enfrentados: Santos, A 10; Floranus 5; Garces, F 10; Torres, J 4; Ramos, W 5; Lopez 3; Coker 7;
 Weiman 1; Liz 18; Medina 4; Joaquin 4; Tamarez 1; Suero 3; Sherriff 3. Corredores Heredados que Anotaron: Floranus 2-1; Garces, F 2-1; Ramos, W 2-0; Lopez
 2-1; Weiman 3-0; Tamarez 1-0. Arbitros: HP: Rodolfo Garcia. 1B: Harley Acosta. 2B: Felix Neon. 3B: Mariano Vizcaino. Clima: 81 degrees, Partly Cloudy.
 Viento: 1 mph, Calm. Primer Lanzamiento: 7:39 PM. T: 3:17. Estadio: Estadio Quisqueya Juan Marichal. December 2, 2024

Posiciones Colectivos 2024-25

POSICIONES

EQUIPO	J	G	P	Pct	Dif	Casa	Ruta	Racha	U10	X1	EX	CA	CP	DC	ÚLTIMO JUEGO
Leones del Escogido	34	20	14	.588	0.00	11-5	9-9	P-1	4-6	6-2	1-0	162	159	+3	01/12/2024 @ AC, L 11-2
Estrellas Orientales	35	20	15	.571	0.50	12-5	8-10	P-2	7-3	4-7	2-3	180	135	+45	01/12/2024 @ TE, L 4-3
Tigres del Licey	34	19	15	.559	1.00	9-8	10-7	G-4	5-5	6-4	1-0	135	115	+20	02/12/2024 @ GC, W 1-8
Aguilas Cibaenas	33	17	16	.515	2.50	9-9	8-7	G-2	8-2	3-7	1-1	150	136	+14	01/12/2024 @ LE, W 11-2
Toros del Este	34	13	21	.382	7.00	5-12	8-9	G-1	4-6	7-7	2-3	136	180	-44	01/12/2024 @ EO, W 4-3
Gigantes del Cibao	34	13	21	.382	7.00	6-11	7-10	P-3	3-7	4-3	1-1	143	181	-38	02/12/2024 @ TL, L 1-8

BATEO COLECTIVO

EQUIPO	G	AB	R	H	2B	3B	HR	RBI	BB	IBB	SO	LOB	SB	CS	AVG	OBP	SLG	OPS
Aguilas Cibaenas	33	1082	150	281	56	3	26	141	121	5	241	210	26	15	.260	.342	.389	.731
Leones del Escogido	34	1131	162	286	58	7	17	142	137	6	280	236	46	12	.253	.341	.362	.702
Estrellas Orientales	35	1167	180	293	51	8	20	161	140	12	236	219	48	11	.251	.337	.360	.697
Tigres del Licey	34	1110	135	267	53	8	18	119	128	3	294	250	40	14	.241	.323	.351	.674
Toros del Este	34	1146	136	262	46	8	14	122	114	9	263	224	47	13	.229	.305	.319	.624
Gigantes del Cibao	34	1148	143	261	46	7	15	127	131	6	284	239	39	9	.227	.314	.319	.633

PITCHEO COLECTIVO

EQUIPO	G	W	L	SV	IP	H	R	ER	HR	BB	IBB	SO	ERA	WHIP
Tigres del Licey	34	19	15	13	300.1	228	115	95	16	107	7	235	2.85	1.12
Estrellas Orientales	35	20	15	7	314.1	276	135	108	13	127	8	315	3.09	1.28
Aguilas Cibaenas	33	17	16	9	290.2	256	136	124	19	139	11	266	3.84	1.36
Leones del Escogido	34	20	14	9	299.2	296	159	132	22	119	8	239	3.96	1.38
Toros del Este	34	13	21	6	305.1	302	180	154	20	131	3	268	4.54	1.42
Gigantes del Cibao	34	13	21	6	298.0	292	181	161	20	148	4	275	4.86	1.48

FILDEO COLECTIVO

EQUIPO	G	INN	TC	PO	A	E	DP	PB	SB	CS	PICK
Aguilas Cibaenas	33	290	1213	872	314	27	21	2	39	11	5
Tigres del Licey	34	300	1293	901	357	35	26	6	33	11	8
Gigantes del Cibao	34	298	1256	894	324	38	29	5	44	9	8
Estrellas Orientales	35	314	1299	943	315	41	24	8	30	11	10
Toros del Este	34	305	1279	916	319	44	13	2	42	18	8
Leones del Escogido	34	299	1268	899	325	44	20	5	58	14	11

SERIES PARTICULARES

EQUIPO	LE	EO	TL	AC	GC	TE
Leones del Escogido		3	3	3	5	6
Estrellas Orientales	5		2	4	5	4
Tigres del Licey	1	5		2	6	5
Aguilas Cibaenas	4	3	5		3	2
Toros del Este	3	1	1	4		4
Gigantes del Cibao	1	3	4	3	2	

Líderes 2024-25

BATEO

PROMEDIO		
Eguy Rosario	Estrellas Orientales	.349
Erick Mejía	Aguilas Cibaenas	.340
Erik Gonzalez	Leones del Escogido	.330
Magneuris Sierra	Estrellas Orientales	.310
Leury García	Gigantes del Cibao	.309

HITS		
Emilio Bonifacio	Tigres del Licey	39
Troy Johnston	Toros del Este	34
Erick Mejía	Aguilas Cibaenas	33
Erik Gonzalez	Leones del Escogido	33
Jean Segura	Leones del Escogido	33

DOBLES		
Erick Mejía	Aguilas Cibaenas	8
Jean Segura	Leones del Escogido	8
Eguy Rosario	Estrellas Orientales	8
Jair David Camargo	Tigres del Licey	8
Varios empatados	con	7

TRIPLES		
Ronny Simon	Toros del Este	3
Ismael Munguia	Estrellas Orientales	3
Emilio Bonifacio	Tigres del Licey	2
Pablo Reyes	Toros del Este	2
Varios empatados	con	2

JONRONES		
Aderlin Rodriguez	Aguilas Cibaenas	7
Carlos Peguero	Gigantes del Cibao	6
Sandro Fabián	Toros del Este	5
Miguel Sano	Estrellas Orientales	5
Varios empatados	con	4

BASES ROBADAS		
Magneuris Sierra	Estrellas Orientales	13
Emilio Bonifacio	Tigres del Licey	11
Junior Lake	Leones del Escogido	10
Jordan Lawlar	Tigres del Licey	9
Steward Berroa	Leones del Escogido	9

ANOTADAS		
Emilio Bonifacio	Tigres del Licey	26
Junior Lake	Leones del Escogido	22
Ismael Munguia	Estrellas Orientales	18
Ronny Simon	Toros del Este	17
Varios empatados	con	16

EMPUJADAS		
Jerar Encarnacion	Aguilas Cibaenas	20
Troy Johnston	Toros del Este	20
Erick Mejía	Aguilas Cibaenas	19
Eguy Rosario	Estrellas Orientales	19
Varios empatados	con	17

BASES POR BOLAS RECIBIDAS		
Sergio Alcántara	Tigres del Licey	21
Vidal Brujan	Estrellas Orientales	17
Emilio Bonifacio	Tigres del Licey	17
Jerar Encarnacion	Aguilas Cibaenas	16
Varios empatados	con	16

OBP		
Sergio Alcántara	Tigres del Licey	.418
Erik Gonzalez	Leones del Escogido	.407
Eguy Rosario	Estrellas Orientales	.400
Jerar Encarnacion	Aguilas Cibaenas	.397
Erick Mejía	Aguilas Cibaenas	.390

SLG		
Eguy Rosario	Estrellas Orientales	.581
Erick Mejía	Aguilas Cibaenas	.546
Jerar Encarnacion	Aguilas Cibaenas	.495
Sergio Alcántara	Tigres del Licey	.460
Leury García	Gigantes del Cibao	.454

OPS		
Eguy Rosario	Estrellas Orientales	.981
Erick Mejía	Aguilas Cibaenas	.937
Jerar Encarnacion	Aguilas Cibaenas	.892
Sergio Alcántara	Tigres del Licey	.878
Leury García	Gigantes del Cibao	.803

PITCHEO

EFECTIVIDAD		
Radhames Liz	Tigres del Licey	1.16
Enny Romero	Aguilas Cibaenas	1.25
Robinson Piña	Estrellas Orientales	1.65
Nabil Crismatt	Gigantes del Cibao	2.10
Vladimir Gutierrez	Aguilas Cibaenas	2.81

JUEGOS GANADOS		
Enny Romero	Aguilas Cibaenas	4
Fernando Abad	Toros del Este	3
Radhames Liz	Tigres del Licey	3
Nabil Crismatt	Gigantes del Cibao	3
Varios empatados	con	3

JUEGOS SALVADOS		
Jean Carlos Mejia	Tigres del Licey	11
Neftali Feliz	Estrellas Orientales	6
Fernando Abad	Toros del Este	6
Camilo Doval	Gigantes del Cibao	3
Varios empatados	con	2

INNINGS LANZADOS		
Enny Romero	Aguilas Cibaenas	36.0
Nabil Crismatt	Gigantes del Cibao	34.1
Esmil Rogers	Toros del Este	32.1
Vladimir Gutierrez	Aguilas Cibaenas	32.0
Radhames Liz	Tigres del Licey	31.0

PONCHES		
Enny Romero	Aguilas Cibaenas	35
Vladimir Gutierrez	Aguilas Cibaenas	30
Radhames Liz	Tigres del Licey	29
Nabil Crismatt	Gigantes del Cibao	28
Robinson Piña	Estrellas Orientales	27

WHIP		
Radhames Liz	Tigres del Licey	0.90
Nabil Crismatt	Gigantes del Cibao	0.93
Robinson Piña	Estrellas Orientales	0.95
Enny Romero	Aguilas Cibaenas	0.97
Vladimir Gutierrez	Aguilas Cibaenas	0.97

Estadísticas 2024-2025

TIGRES DEL LICEY

BATEO	G	AB	R	H	2B	3B	HR	RBI	BB	IBB	SO	LOB	SB	CS	HBP	SF	SH	DP	AVG	OBP	SLG	OPS
Emilio Bonifacio	34	131	26	39	5	2	1	7	17	1	19	62	11	3	0	1	2	2	.298	.376	.389	.765
Juan Francisco	2	6	0	0	0	0	0	0	0	0	3	4	0	0	0	0	0	1	.000	.000	.000	.000
Michael De Leon	4	1	0	0	0	0	0	0	1	0	0	3	0	0	0	0	0	0	.000	.500	.000	.500
Domingo Leyba	10	22	2	6	0	0	0	5	9	0	6	12	0	0	0	1	3	0	.273	.469	.273	.741
Dawel Lugo	19	66	3	20	3	1	0	2	1	1	10	28	0	1	0	1	0	1	.303	.309	.379	.688
Aristides Aquino	15	39	3	5	0	1	2	5	2	0	15	22	1	0	0	1	0	0	.128	.167	.333	.500
Francisco Mejía	13	38	3	7	4	0	0	5	5	0	3	20	2	0	2	1	0	0	.184	.304	.289	.594
Sergio Alcántara	26	87	15	25	7	1	2	12	21	0	17	38	1	1	0	2	1	1	.287	.418	.460	.878
Luis Barrera	19	34	4	5	0	1	0	4	2	0	8	18	4	0	0	1	2	0	.147	.189	.206	.395
Ramón Hernández	24	72	8	18	5	0	3	10	13	1	24	29	1	1	2	1	0	1	.250	.375	.444	.819
Cristian Pache	5	13	1	2	0	1	0	1	2	0	7	8	0	0	0	1	0	0	.154	.250	.308	.558
Joe Dunand	5	12	0	0	0	0	0	0	0	0	4	12	0	0	0	0	0	0	.000	.000	.000	.000
Robel Garcia	5	9	1	0	0	0	0	0	0	0	4	5	0	0	0	0	0	0	.000	.000	.000	.000
Yunior Severino	1	3	1	0	0	0	0	0	1	0	1	2	0	0	0	0	0	0	.000	.250	.000	.250
Michael De La Cruz	10	19	4	1	0	0	1	2	9	0	7	16	0	0	0	0	1	0	.053	.357	.211	.568
Liover Peguero	18	67	6	18	4	0	0	5	6	0	22	29	1	1	0	0	1	3	.269	.329	.328	.657
Orelvis Martínez	4	14	2	2	0	0	1	1	3	0	7	6	0	1	0	0	0	0	.143	.294	.357	.651
Nasim Núñez	10	30	3	5	3	0	0	2	3	0	11	15	2	2	0	0	2	0	.167	.242	.267	.509
Allan Cerda	7	3	0	0	0	0	0	0	0	0	2	2	0	0	0	0	0	0	.000	.000	.000	.000
Jair David Camargo	21	79	9	27	8	0	2	13	2	0	31	25	1	0	3	1	0	1	.342	.376	.519	.895
Luis Campusano	11	46	7	11	4	0	1	4	1	0	6	26	0	0	1	2	0	1	.239	.260	.391	.651
Ryan Fitzgerald	5	20	4	9	0	0	0	3	1	0	4	4	1	0	1	0	0	0	.450	.500	.450	.950
Jordan Lawlar	27	93	9	22	2	0	3	14	9	0	32	35	9	1	3	3	0	0	.237	.315	.355	.670
Daniel Johnson	23	96	10	22	3	1	1	12	3	0	16	34	3	2	0	2	0	1	.229	.248	.313	.560
Logan Davidson	9	20	2	2	1	0	0	1	4	0	13	5	1	0	2	0	0	0	.100	.308	.150	.458
Angel Ortiz	9	29	3	7	1	0	1	5	3	0	8	19	0	0	0	0	0	0	.241	.313	.379	.692
Andre Lipcius	12	39	4	8	2	0	0	4	3	0	6	18	0	1	1	0	0	0	.205	.279	.256	.535
David Hensley	7	22	5	6	1	0	0	2	7	0	8	8	2	0	0	0	0	0	.273	.448	.318	.766

PITCHEO	EQUIPO	W	L	ERA	G	GS	GF	GC	SHO	SV	IP	H	R	ER	HR	BB	IBB	SO	HBP	WP	BK	WHIP
César Valdez	Tigres del Licey	1	2	2.84	5	5	0	0	0	0	25.1	23	11	8	2	0	0	18	0	0	0	0.91
Radhames Liz	Tigres del Licey	3	1	1.16	7	7	0	0	0	0	31.0	17	4	4	1	11	0	29	0	1	0	0.90
Carlos Contreras	Tigres del Licey	0	0	0.00	1	0	1	0	0	0	1.0	1	0	0	0	0	0	1	0	0	0	1.00
Raul Valdes	Tigres del Licey	0	1	9.82	1	1	0	0	0	0	3.2	5	4	4	1	0	0	1	0	1	0	1.36
Lisalverto Bonilla	Tigres del Licey	0	0	0.00	5	1	3	0	0	0	7.2	2	4	0	0	4	1	8	1	1	0	0.78
Jonathan Aro	Tigres del Licey	2	1	3.86	16	0	2	0	0	1	14.0	10	7	6	2	2	0	8	1	1	0	0.86
Ulises Joaquín	Tigres del Licey	2	0	1.32	12	0	2	0	0	0	13.2	8	3	2	0	2	1	9	0	0	0	0.73
Wander Suero	Tigres del Licey	1	2	2.04	18	0	3	0	0	0	17.2	9	7	4	1	9	4	19	0	1	0	1.02
Elniery Garcia	Tigres del Licey	2	0	2.08	15	0	0	0	0	0	13.0	9	3	3	0	6	0	17	0	0	0	1.15
Jairo Asencio	Tigres del Licey	1	2	3.77	15	0	2	0	0	1	14.1	13	6	6	2	3	0	11	0	1	0	1.12
Albert Abreu	Tigres del Licey	0	1	2.84	5	5	0	0	0	0	19.0	19	8	6	0	7	1	10	2	0	0	1.37
Miguel Diaz	Tigres del Licey	1	0	2.77	15	0	1	0	0	0	13.0	6	6	4	2	7	0	13	0	1	0	1.00
Adonis Medina	Tigres del Licey	0	0	4.66	16	0	0	0	0	0	9.2	11	5	5	0	2	0	9	3	0	2	1.34
Dany Jimenez	Tigres del Licey	0	0	3.86	3	0	0	0	0	0	2.1	5	1	1	0	1	0	1	0	1	0	2.57
Jean Carlos Mejia	Tigres del Licey	1	1	2.55	18	0	13	0	0	11	17.2	9	5	5	0	8	0	16	0	0	0	0.96
Andrew Pérez	Tigres del Licey	0	0	2.89	13	0	0	0	0	0	9.1	11	3	3	0	8	0	7	0	3	0	2.04
Yunior Marte	Tigres del Licey	0	0	9.64	6	0	0	0	0	0	4.2	6	7	5	2	3	0	3	0	0	0	1.93
Juan Then	Tigres del Licey	0	0	4.50	3	0	0	0	0	0	2.0	2	1	1	0	1	0	2	0	1	0	1.50
Misael Tamaréz	Tigres del Licey	1	0	0.00	11	0	2	0	0	0	8.2	4	0	0	0	3	0	6	0	0	0	0.81
Steve Moyers	Tigres del Licey	1	2	3.38	6	6	0	0	0	0	24.0	19	9	9	1	8	0	9	0	0	0	1.13
Gerald Ogando	Tigres del Licey	0	0	0.00	1	0	0	0	0	0	1.0	0	0	0	0	0	0	0	0	0	0	0.00
Nico Tellache	Tigres del Licey	1	1	3.26	6	6	0	0	0	0	19.1	20	8	7	0	8	0	16	0	0	0	1.45
Michael Arias	Tigres del Licey	0	0	0.00	1	0	0	0	0	0	0.2	0	0	0	0	0	0	0	1	0	0	0.00
Ben Heller	Tigres del Licey	1	0	5.63	8	0	1	0	0	0	8.0	7	5	5	1	2	0	8	0	1	1	1.13
Zac Grotz	Tigres del Licey	0	1	4.00	3	3	0	0	0	0	9.0	7	5	4	1	7	0	4	0	1	0	1.56
Phillip Diehl	Tigres del Licey	0	0	3.00	5	0	1	0	0	0	3.0	1	1	1	0	1	0	3	0	0	0	0.67
Jake Miednik	Tigres del Licey	0	0	0.00	2	0	1	0	0	0	3.1	2	0	0	0	0	0	2	0	0	0	0.60
Ryan Sherriff	Tigres del Licey	1	0	0.00	2	0	1	0	0	0	2.0	0	0	0	0	0	0	2	0	0	0	0.00
Heath Hembree	Tigres del Licey	0	0	7.72	3	0	1	0	0	0	2.1	2	2	2	0	4	0	3	0	0	0	2.57

ÁGUILAS CIBAEÑAS

BATEO	G	AB	R	H	2B	3B	HR	RBI	BB	IBB	SO	LOB	SB	CS	HBP	SF	SH	DP	AVG	OBP	SLG	OPS
Carlos Paulino	14	29	2	2	1	0	0	1	5	0	13	14	0	0	1	0	1	1	.069	.229	.103	.332
Starlin Castro	23	76	4	18	4	1	1	11	3	0	12	45	0	0	0	3	0	3	.237	.256	.355	.611
Jonathan Villar	28	99	12	29	3	0	3	15	11	1	22	35	4	6	0	1	3	1	.293	.360	.414	.775
Juan Lagares	19	61	8	18	6	0	1	6	2	0	13	16	0	1	2	0	0	2	.295	.338	.443	.781
Yefri Perez	25	15	7	5	1	0	0	1	2	0	3	8	5	2	0	0	0	1	.333	.412	.400	.812
Ramon Torres	14	8	0	0	0	0	0	0	1	0	1	13	0	0	0	0	0	0	.000	.111	.000	.111
Luis Valenzuela	7	11	0	1	0	0	0	2	0	0	3	9	0	0	0	0	1	2	.091	.091	.091	.182
Erick Mejía	29	97	16	33	8	0	4	19	8	2	23	30	4	1	0	0	1	1	.340	.390	.546	.937
Alfredo Reyes	14	19	4	9	2	1	0	1	2	0	3	10	0	0	1	0	0	1	.474	.545	.684	1.230
Andretty Cordero	7	11	1	3	0	0	0	1	1	0	3	2	0	0	0	0	0	0	.273	.333	.273	.606
Julio E. Rodriguez	10	27	4	6	0	0	1	6	6	0	6	16	0	0	1	0	0	3	.222	.382	.333	.716
Jerar Encarnacion	30	101	16	29	7	1	4	20	16	0	21	37	3	2	3	1	0	4	.287	.397	.495	.892
Aderlin Rodriguez	18	56	14	17	2	0	7	17	2	0	13	28	0	0	2	0	0	1	.304	.350	.714	1.064
Gilberto Celestino	7	13	1	2	2	0	0	1	5	0	5	11	0	1	0	0	0	0	.154	.389	.308	.697
Yairo Munoz	15	55	3	16	2	0	0	5	1	0	7	18	3	2	0	1	0	4	.291	.298	.327	.626
Alexander Canario	11	29	3	8	2	0	1	7	6	0	5	14	0	0	1	1	0	0	.276	.405	.448	.854
Jose Rodriguez	4	5	1	2	0	0	0	0	2	0	1	2	0	0	0	0	0	0	.400	.571	.400	.971
Ezequiel Duran	16	56	11	14	0	0	2	9	11	0	13	17	1	0	0	0	0	1	.250	.373	.357	.730
Eddys Leonard	12	24	2	4	1	0	0	2	6	1	6	14	0	0	2	0	1	0	.167	.375	.208	.583
Bladimir Restituyo	12	15	2	2	0	0	0	0	0	0	5	11	0	0	0	0	1	0	.133	.133	.133	.267
Michael Perez	8	23	1	3	0	0	0	0	1	0	12	10	0	0	0	0	0	0	.130	.167	.130	.297
Anthony Garcia	5	11	4	5	2	0	1	5	4	0	2	4	0	0	0	0	0	1	.455	.600	.909	1.509
Jonatan Clase	2	6	1	1	0	0	0	0	1	0	1	1	0	0	0	0	0	0	.167	.286	.167	.452
Yadiel Hernandez	18	53	6	10	2	0	0	2	6	0	12	33	0	0	0	1	1	3	.189	.267	.226	.493
Cesar Prieto	17	64	11	16	3	0	0	4	4	1	9	29	2	0	1	1	1	2	.250	.300	.297	.597
Christopher Suero	2	3	0	0	0	0	0	0	0	0	1	5	0	0	0	0	0	0	.000	.000	.000	.000
Christian Koss	14	34	3	6	1	0	0	0	4	0	12	14	2	0	2	0	1	0	.176	.300	.206	.506
J.C Escarra	20	60	10	18	7	0	1	5	10	0	9	18	1	0	3	0	0	2	.300	.425	.467	.891
Jose Caballero	6	21	3	4	0	0	0	1	1	0	5	5	1	0	0	0	0	0	.190	.227	.190	.418

PITCHEO	EQUIPO	W	L	ERA	G	GS	GF	GC	SHO	SV	IP	H	R	ER	HR	BB	IBB	SO	HBP	WP	BK	WHIP
Johnny Cueto	Aguilas Cibaenias	0	2	5.40	3	3	0	0	0	0	10.0	8	8	6	3	8	0	4	0	0	1	1.60
Jose Ureña	Aguilas Cibaenias	0	0	10.12	3	0	0	0	0	0	2.2	9	3	3	0	0	0	2	0	0	0	3.37
Wirfin Obispo	Aguilas Cibaenias	0	0	6.00	3	0	3	0	0	0	3.0	3	2	2	0	0	0	4	1	0	0	1.00
Jhan Mariñez	Aguilas Cibaenias	3	1	4.40	17	0	2	0	0	1	14.1	9	7	7	0	9	1	13	1	1	0	1.26
Pedro Strop	Aguilas Cibaenias	1	1	3.55	14	0	4	0	0	2	12.2	7	5	5	4	2	0	15	0	0	1	0.71
Luis González	Aguilas Cibaenias	0	1	0.93	11	0	2	0	0	1	9.2	10	2	1	0	2	0	15	0	2	1	1.24
Richard Rodriguez	Aguilas Cibaenias	0	1	1.88	17	0	4	0	0	1	14.1	10	4	3	0	6	1	18	1	1	0	1.12
Williams Jerez	Aguilas Cibaenias	0	0	3.38	10	0	0	0	0	0	8.0	4	3	3	0	4	1	8	2	0	0	1.00
Dinelson Lamet	Aguilas Cibaenias	0	0	2.08	4	1	1	0	0	0	8.2	3	2	2	0	4	1	4	0	1	0	0.81
Pedro Payano	Aguilas Cibaenias	0	0	2.70	3	0	1	0	0	0	3.1	0	1	1	0	5	0	1	0	0	0	1.50
Kurt Heyer	Aguilas Cibaenias	0	0	0.00	2	0	0	0	0	0	1.0	1	0	0	0	1	1	2	0	0	0	2.00
Marcos Diplan	Aguilas Cibaenias	0	0	20.26	2	0	1	0	0	0	1.1	1	3	3	0	4	0	0	0	3	0	3.75
Junior Fernandez	Aguilas Cibaenias	0	1	3.97	14	0	5	0	0	2	11.1	16	7	5	0	8	0	12	0	0	0	2.12
Gerson Garabito	Aguilas Cibaenias	0	2	5.48	6	6	0	0	0	0	21.1	22	13	13	1	10	0	16	1	1	0	1.50
Jonathan Hernandez	Aguilas Cibaenias	0	0	1.80	13	0	2	0	0	1	10.0	8	2	2	0	6	1	8	1	2	0	1.40
Rodrigo Benoit	Aguilas Cibaenias	2	0	1.08	9	0	0	0	0	0	8.1	8	2	1	0	3	2	3	1	0	1	1.32
Carlos Espinal	Aguilas Cibaenias	0	0	12.46	4	0	0	0	0	0	4.1	6	6	6	1	2	0	5	0	0	0	1.85
Ramon Rosso	Aguilas Cibaenias	0	0	54.05	1	0	0	0	0	0	0.1	0	2	2	0	2	0	1	0	0	0	6.01
Daison Acosta	Aguilas Cibaenias	0	0	0.00	3	0	0	0	0	0	2.0	3	0	0	0	3	0	1	0	2	0	3.00
Vladimir Gutierrez	Aguilas Cibaenias	2	2	2.81	7	7	0	0	0	0	32.0	24	11	10	3	7	0	30	0	1	2	0.97
Enny Romero	Aguilas Cibaenias	4	1	1.25	7	7	0	0	0	0	36.0	22	5	5	0	13	0	35	1	2	4	0.97
Anderson Paulino	Aguilas Cibaenias	0	0	36.00	2	0	1	0	0	0	1.0	3	4	4	0	1	0	0	0	0	0	4.00
Nick Wittgren	Aguilas Cibaenias	0	0	2.70	9	0	0	0	0	0	6.2	5	2	2	2	2	0	1	0	1	0	1.05
Nathanael Heredia	Aguilas Cibaenias	0	0	8.53	8	0	0	0	0	0	6.1	7	6	6	1	6	0	7	2	0	0	2.05
Edwin Nuñez	Aguilas Cibaenias	0	0	0.00	1	0	0	0	0	0	1.0	1	0	0	0	0	0	1	0	0	0	1.00
Tyler Viza	Aguilas Cibaenias	0	1	11.25	4	3	0	0	0	0	8.0	14	12	10	0	4	0	4	0	0	0	2.25
Welinton Herrera	Aguilas Cibaenias	0	0	4.15	4	0	1	0	0	0	4.1	4	2	2	0	4	1	5	1	0	0	1.85
Braulio Torres-Perez	Aguilas Cibaenias	3	1	3.33	7	6	0	0	0	0	24.1	23	10	9	2	5	0	21	2	2	3	1.15
Keone Kela	Aguilas Cibaenias	0	1	12.00	4	0	2	0	0	0	3.0	3	4	4	0	5	0	5	0	1	0	2.67
Amir Garrett	Aguilas Cibaenias	0	0	1.17	13	0	0	0	0	0	7.2	7	1	1	1	7	0	9	0	1	0	1.83
Evan Sisk	Aguilas Cibaenias	0	0	15.00	5	0	0	0	0	0	3.0	9	5	5	1	2	0	5	1	0	0	3.67
Thyago Vieira	Aguilas Cibaenias	0	1	3.86	3	0	1	0	0	0	2.1	4	2	1	0	2	1	0	0	0	0	2.57
Jake Higginbotham	Aguilas Cibaenias	1	0	0.00	5	0	0	0	0	0	4.1	1	0	0	0	1	0	4	0	1	0	0.46
Daniel Missaki	Aguilas Cibaenias	1	0	0.00	4	0	3	0	0	1	4.0	1	0	0	0	1	1	7	1	1	0	0.50

LEONES DEL ESCOGIDO

BATEO	G	AB	R	H	2B	3B	HR	RBI	BB	IBB	SO	LOB	SB	CS	HBP	SF	SH	DP	AVG	OBP	SLG	OPS
Anderson Feliz	3	3	0	0	0	0	0	0	0	0	2	1	0	0	0	0	0	0	.000	.000	.000	.000
Yamaico Navarro	27	88	8	21	5	0	2	10	16	0	19	39	0	1	2	0	0	1	.239	.368	.364	.732
Jimmy Paredes	7	9	2	0	0	0	0	1	3	0	5	5	0	0	0	0	0	0	.000	.250	.000	.250
Jean Segura	28	107	14	33	8	0	2	17	5	1	17	43	5	1	2	2	0	2	.308	.345	.439	.784
Junior Lake	30	114	22	27	4	2	1	11	13	0	33	43	10	1	2	1	3	0	.237	.323	.333	.656
Orlando Calixte	6	22	3	4	1	1	0	0	0	0	6	12	1	0	1	0	0	2	.182	.217	.318	.536
Gary Sanchez	4	12	2	2	0	0	1	4	2	1	2	7	0	0	2	1	0	0	.167	.353	.417	.770
Erik Gonzalez	28	100	15	33	3	1	0	13	13	1	9	50	7	1	0	0	1	5	.330	.407	.380	.787
Abiatal Avelino	16	17	6	5	0	0	1	4	0	0	4	5	0	0	2	1	0	1	.294	.350	.471	.821
Franchy Cordero	19	57	11	16	5	1	2	12	13	2	20	29	1	1	0	0	0	0	.281	.414	.509	.923
Ramón Laureano	17	54	10	14	3	1	1	9	12	0	17	24	3	1	4	2	0	0	.259	.417	.407	.824
José Marmolejos	28	83	9	23	7	0	1	9	9	0	18	46	0	1	0	2	0	1	.277	.340	.398	.738
Johan Mieses	1	1	0	0	0	0	0	0	0	0	1	1	0	0	0	0	0	0	.000	.000	.000	.000
Sandber Pimentel	28	62	4	15	6	0	2	12	9	1	20	25	0	0	0	0	0	2	.242	.338	.435	.774
Reese McGuire	11	29	5	10	0	0	0	2	2	0	6	10	1	0	3	0	0	2	.345	.441	.345	.786
Joseph Rosa	1	2	0	0	0	0	0	0	1	0	0	1	0	0	0	0	0	0	.000	.333	.000	.333
Jonathan Guzman	23	33	6	15	5	0	0	1	1	0	7	7	2	0	0	0	0	0	.455	.471	.606	1.077
Steward Berroa	22	41	13	10	0	0	0	1	10	0	7	21	9	1	0	0	3	1	.244	.392	.244	.636
Francisco Urbaz	20	21	3	4	0	0	0	2	5	0	6	9	0	0	1	0	0	0	.190	.370	.190	.561
Pedro Severino	15	34	2	8	3	0	0	3	3	0	9	19	0	1	0	1	1	1	.235	.289	.324	.613
Freuddy Batista	7	6	0	0	0	0	0	0	1	0	2	8	0	0	0	0	0	1	.000	.143	.000	.143
Warming Bernabel	7	20	0	3	1	0	0	2	0	0	1	10	0	0	0	0	0	1	.150	.150	.200	.350
Luis De Los Santos	29	75	8	15	5	0	1	9	6	0	23	43	1	1	0	0	0	3	.200	.259	.307	.566
Ricardo Cespedes	3	2	1	0	0	0	0	1	0	0	0	2	0	0	0	0	0	0	.000	.000	.000	.000
Randy Florentino	2	3	0	0	0	0	0	0	0	0	0	0	0	0	0	0	0	0	.000	.000	.000	.000
Hector Rodriguez	10	36	9	13	1	0	1	11	2	0	6	14	2	1	0	2	0	0	.361	.375	.472	.847
Carlos Jimenez	13	13	2	1	0	0	0	0	3	0	3	6	0	1	0	0	0	0	.077	.250	.077	.327
Martin Maldonado	10	35	3	4	1	0	2	3	3	0	17	20	0	0	0	0	0	0	.114	.184	.314	.498
Matt Koperniak	13	43	3	9	0	1	0	4	5	0	14	23	4	0	1	0	0	1	.209	.306	.256	.562
Bryan Gonzalez	6	9	1	1	0	0	0	1	0	0	6	6	0	0	0	0	0	0	.111	.111	.111	.222

PITCHERO	EQUIPO	W	L	ERA	G	GS	GF	GC	SHO	SV	IP	H	R	ER	HR	BB	IBB	SO	HBP	WP	BK	WHIP
Jeurys Familia	Leones del Escogido	0	0	0.00	2	0	0	0	0	0	2.0	2	0	0	0	0	0	1	0	0	1	1.00
Alexander Colome	Leones del Escogido	0	1	8.64	7	1	0	0	0	0	8.1	13	10	8	1	5	1	8	0	1	0	2.16
Michael Ynoa	Leones del Escogido	0	0	5.40	3	0	1	0	0	0	3.1	4	2	2	0	1	0	2	1	0	0	1.50
Jimmy Cordero	Leones del Escogido	0	0	4.50	2	0	0	0	0	0	2.0	1	1	1	1	1	0	3	0	1	0	1.00
Keury Mella	Leones del Escogido	0	0	0.00	3	0	0	0	0	0	2.0	2	0	0	0	2	0	1	0	0	0	2.00
Phillips Valdez	Leones del Escogido	0	0	4.43	5	5	0	0	0	0	20.1	17	10	10	0	5	1	14	3	1	0	1.08
Rodolfo Martínez	Leones del Escogido	0	1	2.61	13	0	2	0	0	1	10.1	6	4	3	0	4	0	8	0	0	0	0.97
Domingo Acevedo	Leones del Escogido	1	0	2.25	6	0	1	0	0	0	8.0	9	4	2	0	6	1	6	1	1	0	1.88
Jesus Liranzo	Leones del Escogido	1	0	0.00	2	0	1	0	0	0	2.0	0	0	0	0	0	0	3	1	0	0	0.00
Cesilio Pimentel	Leones del Escogido	0	0	6.75	4	0	0	0	0	0	2.2	7	2	2	1	2	0	0	0	0	0	3.37
Emmanuel Ramírez	Leones del Escogido	0	0	0.00	5	0	2	0	0	0	5.1	2	2	0	0	1	0	7	0	2	0	0.56
Yohan Ramirez	Leones del Escogido	2	1	3.12	9	0	6	0	0	2	8.2	8	5	3	1	3	0	9	1	1	1	1.27
Gabriel Ynoa	Leones del Escogido	0	1	3.86	3	2	1	0	0	0	7.0	8	3	3	0	1	0	2	0	0	0	1.29
Enrique Burgos	Leones del Escogido	0	0	3.60	5	0	1	0	0	0	5.0	4	2	2	0	1	0	3	0	0	0	1.00
Diógenes Almengó	Leones del Escogido	0	0	54.05	1	0	0	0	0	0	0.1	3	2	2	0	0	0	0	0	0	0	9.01
Jasseel De La Cruz	Leones del Escogido	0	0	3.60	6	0	0	0	0	0	5.0	4	2	2	0	4	0	4	1	0	0	1.60
Odalvi Javier	Leones del Escogido	1	0	9.64	5	0	1	0	0	0	4.2	9	9	5	0	3	0	1	1	0	0	2.57
Victor Santos	Leones del Escogido	2	2	1.54	5	5	0	0	0	0	23.1	13	4	4	0	4	0	21	2	0	0	0.73
Luke Westphal	Leones del Escogido	0	0	6.75	5	3	1	0	0	0	12.0	15	9	9	2	9	1	11	0	2	0	2.00
Ivan Armstrong	Leones del Escogido	2	0	0.77	13	0	0	0	0	0	11.2	12	1	1	0	6	1	11	0	1	0	1.54
Robinson Martinez	Leones del Escogido	0	0	2.08	4	0	3	0	0	2	4.1	2	1	1	0	0	0	4	0	0	0	0.46
Juan Mendez	Leones del Escogido	0	0	0.00	1	0	1	0	0	0	1.0	1	0	0	0	0	0	1	0	0	0	1.00
Brian Moran	Leones del Escogido	0	0	17.18	6	0	2	0	0	1	3.2	7	7	7	1	2	0	7	1	0	0	2.45
Zac Rosscup	Leones del Escogido	0	0	4.50	7	0	2	0	0	0	6.0	5	3	3	1	4	0	4	2	0	0	1.50
Ariel Miranda	Leones del Escogido	0	1	1.69	2	2	0	0	0	0	5.1	6	2	1	0	2	0	2	1	0	0	1.50
Henry Sosa	Leones del Escogido	3	0	2.89	18	0	0	0	0	0	18.2	20	7	6	2	6	2	17	0	1	0	1.39
Joel Valdez	Leones del Escogido	0	0	0.00	1	0	0	0	0	0	1.0	1	0	0	0	0	0	0	1	0	0	1.00
Augusto Calderon	Leones del Escogido	0	0	9.00	1	0	1	0	0	0	1.0	2	1	1	0	2	0	0	0	0	0	4.00
Yorlin Calderon	Leones del Escogido	1	1	3.72	10	0	0	0	0	0	9.2	10	5	4	0	5	0	11	0	1	0	1.55
Sauryn Lao	Leones del Escogido	2	1	2.57	13	0	2	0	0	1	14.0	13	4	4	0	4	1	6	0	1	0	1.21
Ralph Garza	Leones del Escogido	0	0	4.76	6	0	0	0	0	0	5.2	11	5	3	0	1	0	3	2	0	0	2.12
Elian Leyva	Leones del Escogido	1	0	6.75	5	5	0	0	0	0	14.2	18	14	11	4	2	0	9	0	1	0	1.36
Cameron Gann	Leones del Escogido	1	1	3.78	10	2	0	0	0	0	16.2	14	10	7	3	9	0	14	0	0	0	1.38
Connor Thomas	Leones del Escogido	0	1	5.23	3	3	0	0	0	0	10.1	9	7	6	0	3	0	10	0	0	0	1.16
Eduardo Rivera	Leones del Escogido	1	3	5.01	7	6	0	0	0	0	23.1	23	15	13	3	13	0	18	2	1	0	1.54
Trevor Kelley	Leones del Escogido	2	0	2.63	11	0	5	0	0	2	13.2	11	4	4	2	2	0	15	0	0	0	0.95
Samuel Vazquez	Leones del Escogido	0	0	0.00	1	0	0	0	0	0	0.2	0	0	0	0	3	0	0	0	0	0	4.50
Carlos Teller	Leones del Escogido	0	0	3.00	6	0	1	0	0	0	6.0	4	2	2	0	3	0	3	0	1	0	1.17

ESTRELLAS ORIENTALES

BATEO	G	AB	R	H	2B	3B	HR	RBI	BB	IBB	SO	LOB	SB	CS	HBP	SF	SH	DP	AVG	OBP	SLG	OPS
Arismendy Alcantara	1	0	0	0	0	0	0	0	0	0	0	0	0	0	0	0	0	0	.000	.000	.000	.000
Abraham Almonte	16	47	9	5	0	0	1	4	12	0	14	23	2	0	0	0	0	1	.106	.288	.170	.458
Wilin Rosario	22	34	4	11	3	0	3	12	6	0	9	21	0	0	0	0	0	2	.324	.425	.676	1.101
Miguel Sano	19	68	13	18	2	0	5	14	9	1	20	40	0	0	0	2	0	4	.265	.342	.515	.856
Raimel Tapia	30	116	16	32	7	0	1	13	7	1	23	53	7	0	0	0	0	5	.276	.317	.362	.679
Magneuris Sierra	27	87	15	27	3	2	0	11	6	0	16	35	13	2	0	2	2	0	.310	.347	.391	.738
Frank Schwindel	16	54	6	13	5	0	0	4	1	0	13	27	1	1	0	0	0	1	.241	.255	.333	.588
Vidal Brujan	25	90	14	20	2	0	0	12	17	0	14	36	5	2	2	2	1	2	.222	.351	.244	.596
Egyu Rosario	23	86	12	30	8	0	4	19	8	1	15	32	4	1	0	1	1	1	.349	.400	.581	.981
Euribel Angeles	27	106	12	27	4	1	0	11	8	0	13	48	1	1	1	0	1	2	.255	.313	.311	.624
Junior Perez	6	1	2	0	0	0	0	0	1	0	1	1	0	1	0	0	0	0	.000	.500	.000	.500
Enmanuel Valdez	27	93	14	17	2	1	2	11	11	2	14	37	1	0	1	0	0	1	.183	.276	.290	.567
Jose Tena	6	21	2	7	3	0	0	2	3	0	6	10	0	1	0	0	2	0	.333	.417	.476	.893
Rainer Nuñez	23	60	7	16	1	0	1	6	10	2	17	21	0	1	3	0	0	2	.267	.397	.333	.731
Juan Guerrero	3	5	0	0	0	0	0	0	3	1	0	3	1	0	0	0	1	0	.000	.375	.000	.375
Moisés Castillo	3	3	0	1	0	0	0	0	0	0	0	2	0	0	0	0	0	0	.333	.333	.333	.667
Willy Vasquez	10	9	4	0	0	0	0	0	4	0	4	4	0	0	0	0	0	0	.000	.308	.000	.308
Yerlin Confidan	1	1	0	1	0	0	0	1	0	0	0	0	0	0	0	0	0	0	1.000	1.000	1.000	2.000
Christian Cerda	2	0	1	0	0	0	0	0	2	0	0	0	0	0	1	0	0	0	.000	1.000	.000	.000
Jose Barrero	26	78	15	16	5	1	3	15	13	1	17	33	2	0	1	1	0	2	.205	.323	.410	.733
Bryan Lavastida	5	11	1	2	0	0	0	1	0	0	3	10	0	0	0	0	0	0	.182	.182	.182	.364
Roderick Arias	1	2	0	0	0	0	0	0	0	0	2	1	0	0	0	0	0	0	.000	.000	.000	.000
Rubel Cespedes	2	3	0	1	0	0	0	0	0	0	0	0	0	0	0	0	0	0	.333	.333	.333	.667
Carlos Martinez	29	61	8	16	2	0	0	9	6	0	13	17	1	1	2	1	3	0	.262	.343	.295	.638
Ismael Munguia	29	102	18	30	3	3	0	11	9	3	10	39	8	0	5	1	2	2	.294	.376	.382	.758
David Bañuelos	8	20	3	3	1	0	0	5	0	0	9	12	0	0	0	0	0	0	.150	.150	.200	.350
J.P Martinez	5	9	4	0	0	0	0	0	4	0	3	3	2	0	0	0	0	0	.000	.308	.000	.308

PITCHEO	EQUIPO	W	L	ERA	G	GS	GF	GC	SHO	SV	IP	H	R	ER	HR	BB	IBB	SO	HBP	WP	BK	WHIP
Neftali Feliz	Estrellas Orientales	1	0	2.20	17	0	13	0	0	6	16.1	10	4	4	0	9	1	13	1	0	0	1.16
Roman Mendez	Estrellas Orientales	0	0	4.05	11	0	2	0	0	0	6.2	5	3	3	0	2	0	6	0	1	0	1.05
José Manuel Fernández	Estrellas Orientales	2	0	0.87	17	0	2	0	0	0	10.1	3	2	1	0	3	1	9	0	0	0	0.58
Luis Reyes	Estrellas Orientales	0	0	0.00	2	0	0	0	0	0	2.1	5	0	0	0	0	0	3	0	1	0	2.14
Jorge Martinez	Estrellas Orientales	1	1	5.68	6	2	0	0	0	0	12.2	15	8	8	0	4	0	9	2	0	0	1.50
Carlos Belén	Estrellas Orientales	0	0	0.75	16	0	1	0	0	0	12.0	9	2	1	0	7	0	10	1	1	0	1.33
Oscar De La Cruz	Estrellas Orientales	1	1	4.56	7	5	0	0	0	0	23.2	21	12	12	4	7	0	24	0	1	0	1.18
Fernery Ozuna	Estrellas Orientales	0	0	0.00	3	0	1	0	0	0	2.0	2	0	0	0	3	0	0	0	0	0	2.50
Julian Fernandez	Estrellas Orientales	1	1	6.52	11	0	1	0	0	0	9.2	13	8	7	0	6	1	15	0	1	1	1.97
Enoli Paredes	Estrellas Orientales	0	0	0.00	5	0	1	0	0	0	4.2	4	1	0	0	2	0	2	1	1	0	1.29
Ramón Santos	Estrellas Orientales	0	1	18.00	3	0	0	0	0	0	2.0	3	5	4	0	1	0	3	1	0	0	2.00
Raffi Vizcaino	Estrellas Orientales	1	1	10.56	9	0	2	0	0	0	7.2	13	10	9	1	3	1	8	4	1	0	2.09
Gerónimo Franzuá	Estrellas Orientales	0	0	0.82	12	0	0	0	0	0	11.0	13	1	1	0	0	0	10	2	0	0	1.18
Robinson Piña	Estrellas Orientales	2	1	1.65	7	6	0	0	0	0	27.1	23	6	5	3	3	0	27	0	0	0	0.95
Andy Otero	Estrellas Orientales	0	0	3.18	8	7	0	0	0	0	22.2	24	10	8	0	8	0	19	0	0	0	1.41
Jeffry Yan	Estrellas Orientales	0	1	1.29	17	0	1	0	0	0	14.0	10	3	2	1	7	2	17	0	3	0	1.21
Eury Ramos	Estrellas Orientales	0	1	9.00	4	0	3	0	0	0	2.0	6	3	2	0	2	1	4	1	0	0	4.00
Sammy Peralta	Estrellas Orientales	1	0	5.79	4	0	0	0	0	0	4.2	5	4	3	0	1	0	6	1	0	0	1.29
Elvis Alvarado	Estrellas Orientales	2	2	1.17	16	0	2	0	0	0	15.1	8	3	2	0	7	0	19	3	1	0	0.98
Luis Moreno	Estrellas Orientales	1	2	2.49	8	8	0	0	0	0	25.1	17	12	7	0	11	0	17	3	2	0	1.11
Raul Alcantara Arnaud	Estrellas Orientales	2	0	3.75	5	3	0	0	0	0	12.0	8	7	5	0	8	0	19	1	1	0	1.33
Jeffrey Colon	Estrellas Orientales	0	0	9.00	2	0	1	0	0	0	1.0	3	1	1	0	1	0	1	1	0	0	4.00
Eduarniel Nuñez	Estrellas Orientales	0	0	4.91	3	0	0	0	0	0	3.2	3	3	2	0	2	0	5	1	0	0	1.36
Carlos Gomez	Estrellas Orientales	0	1	2.45	8	0	0	0	0	0	3.2	4	2	1	0	1	0	2	1	0	0	1.36
Felipe De La Cruz	Estrellas Orientales	1	0	4.91	7	0	2	0	0	0	11.0	12	6	6	2	6	0	13	0	0	0	1.64
Luis Mey	Estrellas Orientales	0	0	0.00	2	0	0	0	0	0	1.2	0	0	0	0	4	0	2	0	1	0	2.40
Jose Manuel Geraldo	Estrellas Orientales	0	0	81.08	1	0	0	0	0	0	0.1	2	3	3	0	1	0	0	0	0	0	9.01
Thomas Hackimer	Estrellas Orientales	0	0	0.00	3	0	0	0	0	0	1.1	1	0	0	0	1	0	1	0	0	0	1.50
Zac Lowther	Estrellas Orientales	1	2	3.86	6	4	0	0	0	0	18.2	16	13	8	1	10	0	22	1	2	0	1.39
Patrick Weigel	Estrellas Orientales	2	0	1.02	17	0	2	0	0	1	17.2	12	2	2	0	5	1	20	2	1	0	0.96
Spencer Patton	Estrellas Orientales	0	0	1.69	5	0	1	0	0	0	5.1	2	1	1	1	0	0	8	1	0	0	0.38
Abdiel Mendoza	Estrellas Orientales	1	0	0.00	3	0	0	0	0	0	5.2	4	0	0	0	2	0	1	1	0	0	1.06

GIGANTES DEL CIBAO

BATEO	G	AB	R	H	2B	3B	HR	RBI	BB	IBB	SO	LOB	SB	CS	HBP	SF	SH	DP	AVG	OBP	SLG	OPS
Jorge Bonifacio	22	45	6	8	1	0	1	3	5	0	10	23	1	1	1	1	0	0	.178	.269	.267	.536
Hanser Alberto	16	32	2	6	2	0	0	3	2	0	4	12	0	0	1	0	0	2	.188	.257	.250	.507
Leury García	24	97	15	30	6	1	2	11	5	0	18	33	8	0	1	0	1	0	.309	.350	.454	.803
Carlos Peguero	20	61	8	14	1	1	6	16	8	2	22	25	0	0	0	0	0	2	.230	.319	.574	.893
Melvin Mercedes	2	1	0	0	0	0	0	0	0	0	0	0	1	0	0	0	0	0	.000	.000	.000	.000
Carlos Franco	24	56	6	14	2	0	0	4	12	1	16	25	0	1	1	0	0	1	.250	.391	.286	.677
Ronald Guzman	1	4	0	0	0	0	0	0	0	0	2	2	0	0	0	0	0	0	.000	.000	.000	.000
Marco Hernández	20	39	3	10	3	0	0	6	4	0	11	18	0	0	0	0	0	0	.256	.326	.333	.659
Wilmer Difo	21	77	12	20	3	0	0	9	11	0	15	20	1	1	0	2	1	1	.260	.344	.299	.643
Edwin Espinal	16	22	3	4	1	0	0	2	5	0	6	17	0	0	0	0	0	0	.182	.333	.227	.561
Yermin Mercedes	11	35	7	6	2	0	2	7	3	0	6	16	0	0	2	0	0	2	.171	.275	.400	.675
Deivy Grullon	16	35	3	7	2	0	0	2	3	0	16	18	0	0	0	1	0	0	.200	.256	.257	.514
Kelvin Gutiérrez	23	82	7	21	2	0	1	9	13	0	17	31	2	0	1	0	0	3	.256	.365	.317	.682
Jhon Núñez	9	18	3	2	0	0	1	1	4	0	5	11	1	0	1	0	0	0	.111	.304	.278	.582
José Siri	2	7	1	1	0	0	0	0	2	0	4	3	0	0	0	0	0	0	.143	.333	.143	.476
Luis García	1	4	0	0	0	0	0	0	0	0	2	1	0	0	0	0	0	0	.000	.000	.000	.000
José Miguel Fermín	4	15	2	4	2	0	0	2	1	0	2	16	0	0	0	0	0	0	.267	.313	.400	.713
Diego Hernández	11	34	4	10	1	1	0	2	5	0	8	16	1	0	1	0	0	0	.294	.400	.382	.782
Geraldi Díaz	9	16	3	4	1	0	0	5	2	1	3	4	0	0	1	0	0	0	.250	.368	.313	.681
Yoyner Fajardo	8	22	2	3	0	1	0	4	3	0	7	13	1	1	0	1	1	1	.136	.231	.227	.458
Noelvi Marte	15	57	8	12	2	1	1	8	5	0	10	22	1	1	0	0	0	0	.211	.274	.333	.608
Johan Rojas	13	52	7	15	3	0	1	4	4	0	15	24	8	0	1	0	0	4	.288	.351	.404	.755
Henry Urrutia	28	91	9	23	4	0	0	11	12	2	15	47	0	0	1	1	0	1	.253	.343	.297	.640
Andrew Knizner	11	31	2	8	2	0	0	2	2	0	10	26	0	0	0	0	0	0	.258	.303	.323	.626
Julio Carreras	28	70	10	10	1	0	0	3	9	0	18	29	6	1	3	0	2	1	.143	.268	.157	.425
Omar De Los Santos	4	1	1	0	0	0	0	0	0	0	1	0	0	0	0	0	0	0	.000	.000	.000	.000
Joe Hudson	5	15	0	1	0	0	0	0	0	0	6	13	0	0	0	0	0	1	.067	.067	.067	.133
Deyvison De Los Santos	16	50	5	13	1	1	0	5	3	0	10	16	0	0	0	1	0	0	.260	.296	.320	.616
Dane Myers	6	18	3	5	0	1	0	3	2	0	6	10	3	0	0	0	0	0	.278	.350	.389	.739
Kervin Pichardo	1	1	0	0	0	0	0	0	0	0	1	3	0	0	0	0	0	0	.000	.000	.000	.000
Raylín Heredia	4	2	1	0	0	0	0	0	0	0	0	3	0	0	1	0	0	0	.000	.333	.000	.333
Tyler Tolbert	20	36	8	8	4	0	0	4	2	0	9	13	5	2	1	0	0	0	.222	.282	.333	.615
Oliver Dunn	11	22	2	2	0	0	0	1	4	0	9	10	0	1	0	0	0	0	.091	.231	.091	.322

PITCHEO	EQUIPO	W	L	ERA	G	GS	GF	GC	SHO	SV	IP	H	R	ER	HR	BB	IBB	SO	HBP	WP	BK	WHIP
Danny Salazar	Gigantes del Cibao	0	0	8.44	3	2	0	0	0	0	5.1	7	6	5	0	4	0	5	0	0	0	2.06
Wily Peralta	Gigantes del Cibao	0	3	3.86	5	5	0	0	0	0	18.2	24	8	8	1	8	0	16	2	0	1	1.71
Frank Garces	Gigantes del Cibao	0	0	0.00	1	0	0	0	0	0	3.0	1	0	0	0	0	0	2	0	0	0	0.33
Yunesky Maya	Gigantes del Cibao	0	0	6.75	1	1	0	0	0	0	2.2	5	2	2	0	1	0	3	1	0	0	2.25
Joely Rodríguez	Gigantes del Cibao	0	0	6.00	3	0	1	0	0	0	3.0	5	2	2	1	0	0	3	0	0	0	1.67
Reymín Guduán	Gigantes del Cibao	1	0	2.57	7	0	3	0	0	1	7.0	3	3	2	1	2	0	9	0	1	0	0.71
Edgar E. García	Gigantes del Cibao	0	1	8.10	6	0	2	0	0	0	6.2	3	6	6	0	6	0	6	1	0	0	1.35
Edgar Santana	Gigantes del Cibao	0	2	2.84	15	0	2	0	0	0	12.2	12	4	4	1	6	1	13	1	0	0	1.42
Emilio Vargas	Gigantes del Cibao	1	0	0.00	2	2	0	0	0	0	12.0	5	0	0	0	3	0	6	0	0	0	0.67
Huascar Brazobán	Gigantes del Cibao	0	1	9.00	5	0	0	0	0	0	4.0	3	4	4	0	1	0	4	1	0	0	1.00
Oddy Núñez	Gigantes del Cibao	1	0	5.19	9	0	2	0	0	0	8.2	9	5	5	0	5	0	3	1	0	1	1.62
Antonio Santos	Gigantes del Cibao	0	2	5.63	7	7	0	0	0	0	24.0	28	16	15	1	10	0	20	2	1	1	1.58
Camilo Doval	Gigantes del Cibao	0	1	5.68	7	0	4	0	0	3	6.1	5	5	4	1	6	0	7	1	1	0	1.74
Nabil Crismatt	Gigantes del Cibao	3	1	2.10	7	7	0	0	0	0	34.1	26	11	8	0	6	0	28	0	0	2	0.93
Joel César	Gigantes del Cibao	0	0	0.00	5	0	0	0	0	0	5.2	2	0	0	0	2	0	6	0	0	1	0.71
Yerry De los Santos	Gigantes del Cibao	0	0	10.80	2	0	1	0	0	1	1.2	2	2	2	0	1	0	1	1	0	0	1.80
Johan Domínguez	Gigantes del Cibao	1	0	2.63	13	0	1	0	0	0	13.2	11	7	4	1	4	0	20	0	1	0	1.10
Yerry Rodríguez	Gigantes del Cibao	0	1	6.00	8	0	0	0	0	0	6.0	9	6	4	0	2	0	4	0	0	0	1.83
Wendell Floranus	Gigantes del Cibao	0	0	8.31	4	0	0	0	0	0	4.1	7	4	4	1	1	0	5	0	0	0	1.85
Víctor López	Gigantes del Cibao	0	0	0.00	1	0	0	0	0	0	0.1	0	0	0	0	2	0	1	0	0	0	6.01
Enmanuel Mejía	Gigantes del Cibao	0	0	6.23	6	0	1	0	0	0	4.1	4	3	3	0	7	1	6	0	0	0	2.54
Anderson Pilar	Gigantes del Cibao	1	1	2.37	14	0	0	0	0	0	19.0	14	5	5	1	0	0	24	0	0	0	0.74
Christian Montes de Oca	Gigantes del Cibao	0	1	0.00	9	0	2	0	0	1	9.0	7	1	0	0	1	0	10	1	0	0	0.89
Ángel Chivilli	Gigantes del Cibao	0	2	11.81	6	0	1	0	0	0	5.1	6	7	7	2	4	1	4	1	0	0	1.88
Joelvis Del Rosario	Gigantes del Cibao	0	0	27.03	1	0	0	0	0	0	0.1	1	1	1	0	1	0	0	0	0	0	6.01
Daniel Ponce De Leon	Gigantes del Cibao	0	1	5.52	6	4	0	0	0	0	14.2	12	9	9	1	16	0	17	0	2	0	1.91
Jojanse Torres	Gigantes del Cibao	0	0	0.00	1	0	0	0	0	0	0.2	1	0	0	0	1	0	0	0	0	0	3.00
Benony Robles	Gigantes del Cibao	1	0	0.00	5	0	0	0	0	0	3.2	2	0	0	0	1	0	2	0	0	0	0.82
Marco Jimenez	Gigantes del Cibao	0	0	10.80	4	0	2	0	0	0	1.2	3	3	2	0	2	0	1	0	0	0	3.00
Iván Oviedo	Gigantes del Cibao	0	1	8.31	2	1	0	0	0	0	4.1	4	4	4	0	4	0	4	0	2	0	1.85
Wilkin Ramos	Gigantes del Cibao	0	0	2.25	10	0	3	0	0	0	8.0	4	4	2	0	6	0	6	3	1	0	1.25
Luis Velásquez	Gigantes del Cibao	0	0	26.99	2	0	1	0	0	0	0.2	3	3	2	1	1	0	1	0	1	0	6.00
Jordany Ventura	Gigantes del Cibao	0	0	13.50	2	0	0	0	0	0	1.1	4	2	2	0	1	0	0	0	1	0	3.75
Solomon Bates	Gigantes del Cibao	0	1	20.77	3	2	0	0	0	0	4.1	10	10	10	2	4	0	3	0	1	0	3.23
Nick Dombkowski	Gigantes del Cibao	0	0	3.37	2	0	0	0	0	0	2.2	1	1	1	1	2	0	1	0	1	0	1.12
Beck Way	Gigantes del Cibao	0	0	13.50	3	0	0	0	0	0	2.0	2	3	3	0	5	0	3	0	1	0	3.50
Austin Roberts	Gigantes del Cibao	3	0	6.39	11	0	2	0	0	0	12.2	13	11	9	1	5	1	8	1	3	0	1.42
Andrew Hoffmann	Gigantes del Cibao	0	0	5.56	9	0	4	0	0	0	11.1	14	7	7	1	4	0	12	0	0	1	1.59
Jake Walters	Gigantes del Cibao	0	1	15.00	3	2	1	0	0	0	3.0	6	5	5	1	3	0	3	0	0	0	3.00
Tyler Danish	Gigantes del Cibao	0	1	20.26	1	1	0	0	0	0	1.1	4	3	3	0	3	0	2	0	0	0	5.25
Ian Krol	Gigantes del Cibao	0	0	10.12	5	0	0	0	0	0	2.2	4	4	3	1	3	0	3	0	0	0	2.62
Blake Weiman	Gigantes del Cibao	1	0	0.00	4	0	1	0	0	0	3.2	2	0	0	0	1	0	2	0	0	0	0.82
Calvin Coker	Gigantes del Cibao	0	0	27.01	2	0	0	0	0	0	1.1	4	4	4	0	3	0	1	0	1	0	5.25

TOROS DEL ESTE

BATEO	G	AB	R	H	2B	3B	HR	RBI	BB	IBB	SO	LOB	SB	CS	HBP	SF	SH	DP	AVG	OBP	SLG	OPS
Engel Beltré	24	35	5	8	0	0	0	2	2	0	3	13	2	0	0	0	0	0	.229	.270	.229	.499
Francisco Peña	21	42	4	10	2	0	0	5	4	0	8	23	1	0	0	0	1	2	.238	.304	.286	.590
Ronny Rodriguez	5	3	1	1	0	0	0	0	0	0	1	2	0	0	0	0	0	0	.333	.333	.333	.667
Yeison Asencio	13	33	3	11	2	0	0	2	0	0	3	13	1	0	2	0	0	0	.333	.371	.394	.765
Cristhian Adames	23	72	4	16	1	1	1	5	10	1	21	44	1	1	3	0	3	2	.222	.341	.306	.647
Alen Hanson	5	15	3	1	1	0	0	1	1	1	4	6	1	0	0	0	1	0	.067	.125	.133	.258
Aneury Tavarez	14	21	3	5	0	0	0	2	2	1	4	7	1	1	1	0	0	0	.238	.333	.238	.571
Webster Rivas	26	49	5	12	4	0	0	2	7	0	13	26	0	0	0	0	0	0	.245	.339	.327	.666
Gustavo Nuñez	27	85	14	15	1	0	0	5	9	0	16	35	8	0	0	0	1	2	.176	.255	.188	.444
Iván Castillo	20	37	4	9	1	1	0	4	5	1	6	23	4	1	2	0	0	0	.243	.364	.324	.688
Wendell Rijo	9	11	2	5	1	0	0	1	2	0	2	3	1	0	1	0	1	1	.455	.571	.545	1.117
Pablo Reyes	23	82	10	21	3	2	0	6	9	0	18	29	4	0	0	0	2	0	.256	.330	.341	.671
Luis Liberato	21	71	12	20	5	1	3	13	7	3	13	19	3	1	1	1	1	0	.282	.350	.507	.857
Kennys Vargas	8	29	3	5	1	0	2	3	4	0	16	12	0	0	0	0	0	2	.172	.273	.414	.687
Sandro Fabián	20	69	12	18	3	0	5	13	7	1	16	23	1	0	3	2	0	1	.261	.346	.522	.867
Jesus Sanchez	4	13	0	3	2	0	0	1	1	0	3	2	0	0	0	0	0	0	.231	.286	.385	.670
Rafael Lantigua	11	28	2	4	1	0	0	7	5	0	6	12	2	1	1	2	1	0	.143	.278	.179	.456
Jose Rojas	1	2	1	0	0	0	0	0	1	0	2	1	0	0	0	0	0	0	.000	.333	.000	.333
Yairo Munoz	15	54	6	12	1	0	0	4	4	0	12	20	3	1	0	1	0	1	.222	.271	.241	.512
Ronny Simon	29	110	17	25	5	3	0	10	13	0	21	27	5	3	1	1	1	2	.227	.312	.327	.639
Phillip Evans	4	12	0	1	0	0	0	0	1	0	4	8	0	1	0	0	0	1	.083	.154	.083	.237
Luis Valdez	21	13	8	3	0	0	0	2	1	0	4	9	4	2	0	0	0	1	.231	.286	.231	.516
Jonatan Clase	1	3	0	0	0	0	0	0	0	0	2	0	0	0	0	0	0	0	.000	.000	.000	.000
Christopher Familia	5	8	0	0	0	0	0	0	0	0	5	10	0	0	0	0	0	0	.000	.000	.000	.000
Denzer Guzman	8	25	1	5	1	0	0	3	0	0	9	13	0	0	0	0	0	0	.200	.200	.240	.440
Luis Mieses	1	2	0	0	0	0	0	0	0	0	1	1	0	0	0	0	0	0	.000	.000	.000	.000
Alfredo Marte	5	12	1	3	1	0	0	1	1	0	3	4	0	0	0	0	0	0	.250	.308	.333	.641
Tito Polo	1	0	1	0	0	0	0	0	0	0	0	0	0	0	0	0	0	0	.000	.000	.000	.000
Troy Johnston	34	124	10	34	7	0	1	20	16	1	23	49	4	0	1	1	0	5	.274	.359	.355	.714
Emmanuel Rivera	13	52	3	11	1	0	2	9	2	0	14	21	0	0	0	0	0	0	.212	.241	.346	.587
Elih Marrero	7	12	1	3	2	0	0	1	0	0	7	6	1	1	0	1	0	0	.250	.231	.417	.647
T.J. Rumfield	5	22	0	1	0	0	0	0	0	0	3	16	0	0	0	0	0	0	.045	.045	.045	.091

PITCHEO	EQUIPO	W	L	ERA	G	GS	GF	GC	SHO	SV	IP	H	R	ER	HR	BB	IBB	SO	HBP	WP	BK	WHIP
Rubby De la Rosa	Toros del Este	0	0	7.20	5	0	2	0	0	0	5.0	3	4	4	0	2	0	1	0	0	0	1.00
Jenrry Mejía	Toros del Este	0	1	4.91	4	0	0	0	0	0	3.2	5	3	2	0	0	0	0	0	1	0	1.36
Rafael Dolis	Toros del Este	0	0	6.75	8	0	3	0	0	0	6.2	12	5	5	1	2	0	0	0	0	0	2.10
Fernando Abad	Toros del Este	3	1	0.93	15	0	14	0	0	6	19.1	13	5	2	0	4	2	22	1	1	0	0.88
Raul Valdes	Toros del Este	0	0	18.00	1	1	0	0	0	0	2.0	5	4	4	0	3	0	1	0	0	0	4.00
Felix Peña	Toros del Este	0	0	8.64	4	3	0	0	0	0	8.1	12	10	8	0	4	0	9	0	3	0	1.92
José José	Toros del Este	0	0	5.06	6	0	2	0	0	0	5.1	6	4	3	0	3	0	5	0	1	0	1.69
Jose Adames	Toros del Este	0	0	0.00	3	0	0	0	0	0	3.0	0	0	0	0	4	0	3	0	0	0	1.33
Pedro Fernández	Toros del Este	0	0	3.37	2	2	0	0	0	0	10.2	11	4	4	1	2	0	10	0	1	0	1.22
Domingo Germán	Toros del Este	0	1	7.71	4	4	0	0	0	0	11.2	14	11	10	0	6	0	14	1	2	0	1.71
Wendolyn Bautista	Toros del Este	0	1	7.20	3	1	1	0	0	0	5.0	3	4	4	0	3	0	4	0	0	0	1.20
Franklyn Kilome	Toros del Este	0	0	4.50	2	0	0	0	0	0	2.0	1	1	1	0	2	0	5	0	1	1	1.50
Esmil Rogers	Toros del Este	2	2	3.06	7	7	0	0	0	0	32.1	31	14	11	2	8	0	21	2	1	0	1.21
Diógenes Almengó	Toros del Este	2	3	6.59	17	0	3	0	0	0	13.2	15	12	10	1	6	0	14	0	0	0	1.54
Olbis Parra	Toros del Este	0	0	0.00	2	0	0	0	0	0	2.1	2	0	0	0	1	0	3	0	1	0	1.29
Wandisson Charles	Toros del Este	0	0	0.00	2	0	1	0	0	0	2.0	1	2	0	0	1	0	2	0	0	0	1.00
Emailin Montilla	Toros del Este	1	2	5.23	15	0	1	0	0	0	10.1	13	10	6	1	8	0	16	0	1	0	2.03
Joel Peguero	Toros del Este	0	1	11.25	6	0	0	0	0	0	4.0	9	6	5	0	3	1	3	0	0	1	3.00
Chester Pimentel	Toros del Este	0	1	5.79	14	0	1	0	0	0	9.1	10	7	6	1	7	0	4	0	1	0	1.82
Teddy Stankiewicz	Toros del Este	0	0	0.00	1	1	0	0	0	0	5.0	0	0	0	0	1	0	6	1	0	0	0.20
Chris Ellis	Toros del Este	0	1	3.86	3	1	0	0	0	0	4.2	4	2	2	0	7	0	1	0	0	0	2.36
Joe Van Meter	Toros del Este	0	0	0.00	1	0	0	0	0	0	0.2	2	0	0	0	1	0	1	0	0	0	4.50
Jaime Barria	Toros del Este	0	0	1.69	1	1	0	0	0	0	5.1	2	1	1	0	1	0	4	0	0	0	0.56
Luis Santos	Toros del Este	0	0	3.24	9	0	0	0	0	0	8.1	6	3	3	2	5	0	4	0	0	0	1.32
Cristopher Molina	Toros del Este	0	1	8.64	7	1	1	0	0	0	8.1	12	9	8	0	2	0	3	2	1	0	1.68
Anthony Gose	Toros del Este	0	0	9.00	4	0	0	0	0	0	2.0	3	3	2	0	2	0	1	0	1	0	2.50
Antonio Jimenez	Toros del Este	0	1	8.31	5	0	1	0	0	0	4.1	7	4	4	1	5	0	4	0	0	0	2.77
Rubby De La Rosa	Toros del Este	0	0	0.00	3	0	0	0	0	0	1.1	1	0	0	0	1	0	3	1	0	0	1.50
Yaramil Hiraldo	Toros del Este	1	0	4.09	14	0	0	0	0	0	11.0	10	5	5	1	6	0	13	0	2	0	1.45
Paolo Espino	Toros del Este	0	2	10.24	3	3	0	0	0	0	9.2	13	11	11	2	3	0	2	1	0	0	1.66
Matt Dermody	Toros del Este	1	2	2.83	7	7	0	0	0	0	28.2	34	12	9	2	7	0	26	1	0	0	1.43
Tanner Kiest	Toros del Este	0	0	0.00	10	0	0	0	0	0	9.0	3	0	0	0	1	0	14	1	1	0	0.44
Jimmy Yacabonis	Toros del Este	1	0	4.50	5	0	0	0	0	0	4.0	2	2	2	0	2	0	1	0	0	0	1.00
Jeff Kinley	Toros del Este	0	0	8.10	3	2	0	0	0	0	6.2	10	6	6	2	5	0	11	0	0	0	2.25
Anderson Bido	Toros del Este	0	0	4.50	2	0	1	0	0	0	2.0	1	1	1	0	1	0	2	0	1	0	1.00
Juan C. Mateo	Toros del Este	0	0	9.00	2	0	1	0	0	0	3.0	3	3	3	1	3	0	2	0	0	0	2.00
Joe Corbett	Toros del Este	1	0	0.54	19	0	0	0	0	0	16.2	5	1	1	1	4	0	19	1	0	0	0.54
Alex Sanabia	Toros del Este	0	1	10.39	2	0	0	0	0	0	4.1	7	5	5	1	1	0	4	0	0	0	1.85
Adam Ottavino	Toros del Este	0	0	3.00	3	0	0	0	0	0	3.0	4	1	1	0	0	0	2	0	0	0	1.33
Justin Courtney	Toros del Este	1	0	8.31	5	0	2	0	0	0	4.1	3	4	4	0	3	0	3	1	0	0	1.38
R.J. Alaniz	Toros del Este	0	0	0.00	3	0	0	0	0	0	4.0	2	0	0	0	1	0	3	0	1	0	0.75
Chris Devenski	Toros del Este	0	0	3.86	3	0	0	0	0	0	2.1	2	1	1	0	0	0	2	0	1	0	0.86

Líderes De Por Vida Regular

BATEO

- 1- Manuel Mota (.346)
- 2- Alonzo Perry (.317)
- 3- Jesús Alou (.306)
- 4- Jim Beauchamp (.300)
- 5- Erick Aybar (.297)

HITS

- 1- Manuel Mota (732)
- 2- Teodoro Martínez (661)
- 3- César Gerónimo (636)
- 4- Pedro González (542)
- 5- Rafael Landestoy (529)

DOBLES

- 1- César Gerónimo (97)
- 2- Anderson Hernández (81)
- 3- Silvestre Campusano (79)
- 4- Elvio Jiménez (77)
- 5- Teodoro Martínez (76)

TRIPLES

- 1- Manuel Mota (37)
- 2- **EMILIO BONIFACIO (32)**
- 3- Pedro González (25)
- 4- César Gerónimo (24)
- 5- Anderson Hernández (23)

JONRONES

- 1- Israel Alcántara (47)
- 2- Alonzo Perry (45)
- 3- **JUAN FRANCISCO (40)**
- 4- Carlos Peña (26)
- 5- Willis Otáñez (24)

REMOLCADAS

- 1- César Gerónimo (254)
- 2- Alonzo Perry (225)
- 3- Teodoro Martínez (222)
- 4- Elvio Jiménez (207)
- 5- Manuel Mota (203)

ANOTADAS

- 1- César Gerónimo (316)
- 2- Manuel Mota (314)
- 3- **EMILIO BONIFACIO (296)**
- 3- Rafael Landestoy (284)
- 4- Teodoro Martínez (282)

BASES POR BOLAS

- 1- D'Angelo Jiménez (247)
- 2- César Gerónimo (242)
- 3- Manuel Mota (206)
- 4- Silvestre Campusano (205)
- 5- Rafael Landestoy (201)

BASES ROBADAS

- 1- **EMILIO BONIFACIO (116)**
- 1- Rafael Landestoy (113)
- 2- Teodoro Martínez (70)
- 3- César Gerónimo (60)
- 4- Pedro González (59)

EFFECTIVIDAD

- 1- Charlie Hough (1.99)
- 2- Guayubín Olivo (2.11)
- 3- Billy Smith (2.29)
- 4- Jerry Hannahs (2.43)
- 5- Andy Araujo (2.49)

GANADOS

- 1- Guayubín Olivo (86)
- 2- Pedro Borbón (56)
- 3- Chichí Olivo (37)
- 4- Balvino Gálvez (36)
- 5- Carlos Pérez (34)

SALVADOS

- 1- **JAIRO ASENCIO (139)**
- 2- Oneli Pérez (43)
- 3- Víctor Cruz (40)
- 4- Charlie Hough (36)
- 5- Víctor Marte (19)

PONCHES

- 1- Guayubín Olivo (742)
- 2- Pedro Borbón (430)
- 3- Carlos Pérez (345)
- 4- Balvino Gálvez (310)
- 5- Milciades Olivo (309)

Líderes De Por Vida Lidom

HITS

- 1- Luis Polonia (927)
- 2- Miguel Dilóné (877)
- 3- Jesús Alou (865)
- 4- Rafael Batista (822)
- 5- Manuel Mota (800)

JONRONES

- 1- **JUAN FRANCISCO (85)**
- 2- Mendy López (61)
- 3- Félix José (60)
- 4- Ricardo Carty (59)
- 5- Israel Alcántara (52)

SALVADOS

- 1- **JAIRO ASENCIO (169)**
- 2- Ramón Arturo Peña (88)
- 3- Ramón E. Ramírez (80)
- 4- Darío Veras (77)
- 5- José Vargas (68)



Club Atlético Licey

🔥 ¡EL QUISQUEYA COGE CANDELA ESTA NOCHE! 🔥

Tenemos un compromiso con los vecinos esta noche y necesitamos que nos brindes de tu apoyo. ¡Adquiere tus boletas AHORA y no te quedes! ¡Vamos con TODO! 🙌

¡SIN BAJARLE! 🗣️ ¡UNO A UNO!

JUGADOR *del* PARTIDO

RADHAMES
Liz

IL	CA	H	BB	K	EFE
5.0	0	2	2	6	1.16

JUGADOR *del* PARTIDO

RYAN
Fitzgerald

AB	CA	H	CI
5	1	3	2

Nuestros *Importados*



JORGE ALFARO

Positions: Catcher, First Baseman and Leftfielder
 Bats: Right • Throws: Right
 6-3, 230lb (190cm, 104kg)
 Born: June 11, 1993 in Sincelejo, Colombia

Year	Tm	Lg	Lev	Aff	G	AB	R	H	2B	3B	HR	RBI	SB	BB	SO	BA
2010	Rangers	DOSL	FRk	TEX	48	172	18	38	5	2	1	23	1	5	48	.221
2011	Spokane	NORW	A-	TEX	45	160	18	48	9	1	6	23	1	4	54	.300
2012	Hickory	SALL	A	TEX	74	272	40	71	21	5	5	34	7	16	84	.261
2012-13	Ponce	PRWL	FgW		18	65	6	19	2	1	2	10	0	1	16	.292
2013	3 Teams	3 Lgs	A-Rk-A+	TEX	113	404	72	107	24	1	18	61	18	32	122	.265
2013	Myrtle Beach	CARL	A+	TEX	3	11	4	2	0	0	0	0	0	2	5	.182
2013	Hickory	SALL	A	TEX	104	372	63	96	22	1	16	53	16	28	111	.258
2013	Rangers	ARIZ	Rk	TEX	6	21	5	9	2	0	2	8	2	2	6	.429
2013	Surprise	AZFL	Fal		19	70	18	27	6	1	0	11	2	5	17	.386
2014	2 Teams	2 Lgs	A+-AA	TEX	121	486	75	127	26	5	17	87	6	29	123	.261
2014	Frisco	TL	AA	TEX	21	88	12	23	4	0	4	14	0	6	23	.261
2014	Myrtle Beach	CARL	A+	TEX	100	398	63	104	22	5	13	73	6	23	100	.261
2015	2 Teams	2 Lgs	AA-Rk	PHI	52	194	22	50	16	2	5	22	2	9	61	.258
2015	Frisco	TL	AA	TEX	49	190	22	48	15	2	5	21	2	9	61	.253
2015	Phillies	GULF	Rk	PHI	3	4	0	2	1	0	0	1	0	0	0	.500
2015-16	La Guaira	VEWL	FgW		13	42	2	11	1	0	1	3	0	0	16	.262
2016	Reading	EL	AA	PHI	97	404	68	115	21	2	15	67	3	22	105	.285
2016	PHI	NL	Maj	PHI	6	16	0	2	0	0	0	0	0	1	8	.125
2016-17	La Guaira	VEWL	FgW		31	105	16	22	5	1	3	16	3	3	35	.210
2017	Lehigh Valley	IL	AAA	PHI	84	324	34	78	13	2	7	43	1	16	113	.241
2017	PHI	NL	Maj	PHI	29	107	12	34	6	0	5	14	0	3	33	.318
2018	PHI	NL	Maj	PHI	108	344	35	90	16	2	10	37	3	18	138	.262
2019	MIA	NL	Maj	MIA	130	431	44	113	14	1	18	57	4	22	154	.262
2020	MIA	NL	Maj	MIA	31	93	12	21	2	0	3	16	2	4	36	.226
2021	Jacksonville	AAAE	AAA	MIA	5	16	3	4	0	0	2	5	0	0	1	.250
2021	MIA	NL	Maj	MIA	92	295	22	72	15	1	4	30	8	11	99	.244
2022	El Paso	PCL	AAA	SDP	4	15	5	4	1	0	2	4	0	1	5	.267
2022	SDP	NL	Maj	SDP	82	256	25	63	14	0	7	40	1	11	98	.246
2022-23	Licey	DOWL	FgW		6	21	0	6	2	0	0	2	0	0	6	.286
2023	3 Teams	2 Lgs	AAA	BOS-MIA-COL	64	254	27	74	17	2	7	39	5	14	65	.291
2023	2 Teams	2 Lgs	Maj	COL-BOS	18	48	2	7	4	0	1	4	0	2	15	.146
2023	Jacksonville	IL	AAA	MIA	18	65	3	13	4	0	0	6	0	5	17	.200
2023	Worcester	IL	AAA	BOS	43	175	22	56	13	2	6	30	4	9	43	.320
2023	Albuquerque	PCL	AAA	COL	3	14	2	5	0	0	1	3	1	0	5	.357
2023	COL	NL	Maj	COL	10	31	2	5	4	0	1	4	0	0	12	.161
2023	BOS	AL	Maj	BOS	8	17	0	2	0	0	0	0	0	2	3	.118
2023-24	Licey	DOWL	FgW		18	64	6	11	3	0	0	7	0	4	21	.172



LEONYS MARTÍN

Positions: Centerfielder and
Second Baseman
Bats: Left • Throws: Right
6-2, 200lb (188cm, 90kg)
Born: March 6, 1988 in Villa
Clara, Cuba

Year	Tm	Lg	Lev	Aff	G	AB	R	H	2B	3B	HR	RBI	SB	BB	SO	BA
2005-06	Villa Clara	CNS	Fgn		53	73	25	18	2	1	1	9	3	12	14	.247
2006-07	Villa Clara	CNS	Fgn		78	200	35	51	4	2	4	22	4	27	42	.255
2007-08	Villa Clara	CNS	Fgn		77	264	63	105	14	9	4	34	13	42	49	.398
2008-09	Villa Clara	CNS	Fgn		77	244	83	76	11	0	11	43	17	78	48	.312
2009-10	Villa Clara	CNS	Fgn		82	322	82	105	23	1	10	48	30	52	44	.326
2011	3 Teams	3 Lgs	AAA-AA-Rk	TEX	73	302	53	89	16	5	4	42	19	27	38	.295
2011	Round Rock	PCL	AAA	TEX	40	175	27	46	7	1	0	17	9	11	24	.263
2011	Frisco	TL	AA	TEX	29	112	24	39	9	2	4	24	10	15	8	.348
2011	Rangers	ARIZ	Rk	TEX	4	15	2	4	0	2	0	1	0	1	6	.267
2011	Surprise	AZFL	Fal		8	31	6	9	2	1	1	7	4	4	5	.290
2011	TEX	AL	Maj	TEX	8	8	2	3	1	0	0	0	0	0	1	.375
2012	Round Rock	PCL	AAA	TEX	55	231	48	83	18	2	12	42	10	24	39	.359
2012	TEX	AL	Maj	TEX	24	46	6	8	5	2	0	6	3	4	12	.174
2012-13	Licey	DOWL	FgW		37	146	22	37	5	1	4	19	8	16	29	.253
2013	TEX	AL	Maj	TEX	147	457	66	119	21	6	8	49	36	28	104	.260
2013-14	Licey	DOWL	FgW		15	53	8	9	2	0	1	3	4	5	9	.170
2014	TEX	AL	Maj	TEX	155	533	68	146	13	7	7	40	31	39	114	.274
2015	Round Rock	PCL	AAA	TEX	9	37	7	11	3	0	2	4	2	5	4	.297
2015	TEX	AL	Maj	TEX	95	288	26	63	12	0	5	25	14	16	69	.219
2015-16	Licey	DOWL	FgW		1	4	0	1	0	0	0	0	0	0	1	.250
2016	SEA	AL	Maj	SEA	143	518	72	128	17	3	15	47	24	44	149	.247
2017	2 Teams	2 Lgs	Maj	CHC	49	128	14	22	3	1	3	9	7	8	33	.172
2017	Tacoma	PCL	AAA	SEA	88	360	63	110	24	5	11	39	25	21	89	.306
2017	SEA	AL	Maj	SEA	34	115	12	20	2	1	3	8	6	5	29	.174
2017	CHC	NL	Maj	CHC	15	13	2	2	1	0	0	1	1	3	4	.154
2018	2 Teams	AL	Maj	CLE-DET	84	318	48	81	15	3	11	33	7	30	77	.255
2018	Toledo	IL	AAA	DET	3	10	2	3	2	0	0	1	0	1	3	.300
2018	DET	AL	Maj	DET	78	303	45	76	15	3	9	29	7	29	75	.251
2018	CLE	AL	Maj	CLE	6	15	3	5	0	0	2	4	0	1	2	.333
2019	Chiba Lotte	JPPL	Fgn		52	194	32	45	9	0	14	39	3	26	57	.232
2019	CLE	AL	Maj	CLE	65	236	32	47	7	0	9	19	4	21	78	.199
2020	Chiba Lotte	JPPL	Fgn		104	359	72	84	15	0	25	65	7	70	100	.234
2021	2 Teams	2 Lgs	Fgn		119	426	67	98	31	0	27	75	4	72	136	.230
2021	Chiba Lotte	JPPL	Fgn		116	416	66	97	30	0	27	75	4	70	132	.233
2021	Chiba Lotte	JPEL	Fgn		3	10	1	1	1	0	0	0	0	2	4	.100
2022	2 Teams	2 Lgs	Fgn		75	241	26	41	7	0	11	29	5	38	82	.170
2022	Chiba Lotte	JPPL	Fgn		68	221	22	36	7	0	9	25	5	31	76	.163
2022	Chiba Lotte	JPEL	Fgn		7	20	4	5	0	0	2	4	0	7	6	.250
2024	2 Teams	2 Lgs	Ind-FgW		120	446	124	122	19	1	37	98	14	69	132	.274
2024	Queretaro	MEX	Ind		82	308	94	94	13	0	29	74	3	47	93	.305
2024-25	La Guaira	VEWL	FgW		38	138	30	28	6	1	8	24	11	22	39	.203
Year	Tm	Lg	Lev	Aff	G	AB	R	H	2B	3B	HR	RBI	SB	BB	SO	BA
Majors (9 seasons)					770	2532	334	617	94	22	58	228	126	190	637	.244
Minors (5 seasons)					228	940	173	296	63	12	29	128	56	78	173	.315
Foreign (13 seasons)					890	2972	639	792	142	15	149	484	112	507	743	.267
CNS (5 seasons)					367	1103	288	355	54	13	30	156	67	211	197	.322
NPB (4 seasons)					340	1190	192	262	61	0	75	204	19	197	365	.220
Other (1 season)					8	31	6	9	2	1	1	7	4	4	5	.290
All Levels (18 Seasons)					1896	6475	1152	1714	301	50	237	847	298	779	1558	.265



RYAN FITZGERALD

Positions: Shortstop, Second Baseman and Third Baseman
 Bats: Left • Throws: Right
 6-0, 186lb (183cm, 84kg)
 Team: Boston Red Sox (minors)
 Born: June 17, 1994 in Hinsdale, IL

Year	Tm	Lg	Lev	Aff	G	AB	R	H	2B	3B	HR	RBI	SB	CS	BB	SO	BA		
2013	Creighton	MVC	NCAA		27	62	10	18	3	0	0	9	1	0	11	10	.290		
2014	Creighton	BigE	NCAA		50	175	31	42	7	2	1	19	2	0	26	37	.240		
2014	Kenosha	NWDS	Summ		9	27	2	3	2	0	0	1	0	0	1	9	.111		
2015	Creighton	BigE	NCAA		51	183	30	51	13	2	4	35	3	5	17	33	.279		
2016	Creighton	BigE	NCAA		55	209	21	48	10	3	1	24	3	1	15	34	.230		
2017	Gary	AA	Ind		84	289	39	69	12	6	7	20	8	2	23	64	.239		
2018	Greenville	SALL	A	BOS	80	318	44	87	9	3	8	38	5	3	29	70	.274		
2019	Salem	CARL	A+	BOS	127	461	63	125	25	7	3	65	11	10	51	107	.271		
2021	2 Teams	2 Lgs	AA-AAA	BOS	108	363	55	98	32	4	16	58	4	5	37	81	.270		
2021	Worcester	AAAE	AAA	BOS	13	42	9	11	2	1	3	9	0	1	4	13	.262		
2021	Portland	AANE	AA	BOS	95	321	46	87	30	3	13	49	4	4	33	68	.271		
2022	Worcester	IL	AAA	BOS	127	452	55	99	26	4	16	72	6	5	49	135	.219		
2023	2 Teams	2 Lgs	AAA-Rk	BOS	99	336	52	90	25	7	12	60	11	7	41	100	.268		
2023	Worcester	IL	AAA	BOS	95	322	51	84	24	6	12	56	9	7	41	99	.261		
2023	Red Sox	FCL	Rk	BOS	4	14	1	6	1	1	0	4	2	0	0	1	.429		
2023-24	Lacey	DOWL	FgW		9	27	4	7	0	0	2	3	0	0	2	11	.259		
2024	Omaha	IL	AAA	KCR	108	373	54	91	17	3	14	54	3	3	43	99	.244		
Year	Tm	Lg	Lev	Aff	G	AB	R	H	2B	3B	HR	RBI	SB	CS	BB	SO	BA		
Minors (6 seasons)																			
Foreign (1 season)																			
College (4 seasons)																			
Other (3 seasons)																			
All Levels (11 Seasons)																			



DAVID HENSLEY

Positions: Third Baseman, Shortstop and First Baseman
 Bats: Right • Throws: Right
 6-6, 219lb (198cm, 99kg)
 Born: March 28, 1996 in San Diego, CA

Year	Tm	Lg	Lev	Aff	G	PA	AB	R	H	2B	3B	HR	RBI	SB	BB	SO	BA		
2015	San Diego State	MWC	NCAA		24	81	70	12	18	4	1	0	8	1	6	29	.257		
2016	San Diego State	MWC	NCAA		55	216	188	20	53	6	0	1	20	6	14	38	.282		
2016	Kalamazoo	NWDS	Smr		35	121	105	11	21	5	0	1	13	4	9	20	.200		
2017	San Diego State	MWC	NCAA		59	237	210	36	75	16	1	3	31	7	17	35	.357		
2017	Anchorage Bucs	ALAS	Smr		28	95	82	9	18	3	1	0	9	1	8	19	.220		
2018	San Diego State	MWC	NCAA		59	282	240	41	76	14	1	3	34	6	27	35	.317		
2018	Quad Cities	MIDW	A	HOU	63	268	234	24	49	11	2	4	20	2	31	79	.209		
2019	2 Teams	2 Lgs	A-A+	HOU	108	429	388	50	101	22	3	6	46	11	36	95	.260		
2019	Fayetteville	CARL	A+	HOU	28	111	98	10	32	11	0	0	18	0	11	23	.327		
2019	Quad Cities	MIDW	A	HOU	80	318	290	40	69	11	3	6	28	11	25	72	.238		
2021	Corpus Christi	AACN	AA	HOU	105	445	396	54	116	25	3	9	51	11	46	104	.293		
2021-22	Santurce	PRWL	FgW		16	65	58	10	20	2	0	0	5	1	6	15	.345		
2022	Sugar Land	PCL	AAA	HOU	104	464	379	80	113	30	4	10	57	20	80	103	.298		
2022	HOU	AL	Maj	HOU	16	34	29	7	10	2	1	1	5	0	5	6	.345		
2023	Sugar Land	PCL	AAA	HOU	65	293	236	42	52	10	2	6	36	9	54	82	.220		
2023	HOU	AL	Maj	HOU	30	94	84	12	10	1	0	1	3	1	10	35	.119		
2024	Sugar Land	PCL	AAA	HOU	81	358	303	63	71	20	1	7	35	17	54	89	.234		
2024	MIA	NL	Maj	MIA	23	58	52	9	11	1	0	1	4	1	6	17	.212		
Year	Tm	Lg	Lev	Aff	G	PA	AB	R	H	2B	3B	HR	RBI	SB	BB	SO	BA		
Majors (3 seasons)																			
Minors (6 seasons)																			
Foreign (1 season)																			
College (4 seasons)																			
Other (2 seasons)																			
All Levels (9 Seasons)																			



LUIS CAMPUSANO

Position: Catcher
 Bats: Right • Throws: Right
 5-11, 232lb (180cm, 105kg)
 Born: September 29, 1998 in Augusta, GA

Year	Tm	Lg	Lev	Aff	G	AB	R	H	2B	3B	HR	RBI	SB	CS	BB	SO	BA	
2017	2 Teams	ARIZ	Rk	SDP	37	134	8	36	4	0	4	25	0	2	15	25	.269	
2017	Padres 2	ARIZ	Rk	SDP	13	44	5	11	0	0	3	12	0	1	9	11	.250	
2017	Padres 1	ARIZ	Rk	SDP	24	90	3	25	4	0	1	13	0	1	6	14	.278	
2018	Fort Wayne	MIDW	A	SDP	70	260	26	75	11	0	3	40	0	1	19	43	.289	
2019	Lake Elsinore	CALL	A+	SDP	110	422	63	137	31	1	15	81	0	0	52	57	.325	
2019	Peoria	AZFL	Fal		4	13	1	1	0	0	0	2	0	0	2	6	.077	
2020	SDP	NL	Maj	SDP	1	3	2	1	0	0	1	1	0	0	0	2	.333	
2021	El Paso	AAAW	AAA	SDP	81	292	47	86	21	3	15	45	1	0	27	66	.295	
2021	SDP	NL	Maj	SDP	11	34	0	3	0	0	0	1	0	0	4	11	.088	
2022	El Paso	PCL	AAA	SDP	81	319	62	95	15	1	14	60	0	0	33	62	.298	
2022	SDP	NL	Maj	SDP	16	48	4	12	1	0	1	5	0	0	1	11	.250	
2022-23	Estrellas	DOWL	FgW		7	27	3	9	0	0	2	4	0	1	1	4	.333	
2023	2 Teams	2 Lgs	AAA-Rk	SDP	8	25	5	7	3	0	1	5	0	0	5	4	.280	
2023	El Paso	PCL	AAA	SDP	5	15	4	5	1	0	1	3	0	0	3	3	.333	
2023	Padres	ACL	Rk	SDP	3	10	1	2	2	0	0	2	0	0	2	1	.200	
2023	SDP	NL	Maj	SDP	49	163	27	52	7	0	7	30	0	0	7	21	.319	
2024	2 Teams	2 Lgs	AAA-A	SDP	12	50	10	15	2	0	2	11	0	0	3	8	.300	
2024	El Paso	PCL	AAA	SDP	8	35	8	13	2	0	1	7	0	0	2	5	.371	
2024	Lake Elsinore	CALL	A	SDP	4	15	2	2	0	0	1	4	0	0	1	3	.133	
2024	SDP	NL	Maj	SDP	91	277	37	63	13	0	8	40	0	0	20	41	.227	
Year	Tm	Lg	Lev	Aff	G	AB	R	H	2B	3B	HR	RBI	SB	CS	BB	SO	BA	
Majors (5 seasons)						168	525	70	131	21	0	17	77	0	0	32	86	.250
Minors (7 seasons)						399	1502	221	451	87	5	54	267	1	3	154	265	.300
Foreign (1 season)						7	27	3	9	0	0	2	4	0	1	1	4	.333
Other (1 season)						4	13	1	1	0	0	0	2	0	0	2	6	.077
All Levels (8 Seasons)						578	2067	295	592	108	5	73	350	1	4	189	361	.286



JAKE MIEDNIK

Position: Relief Pitcher
 Bats: Left • Throws: Left
 5-10, 185lb (178cm, 83kg)
 Born: May 1, 1996 in Plattsburgh, NY

Year	Tm	Lg	Lev	Aff	W	L	ERA	G	CG	SHO	SV	IP	H	R	ER	HR	BB	SO
2017	Florida Atlantic	CUSA	NCAA		7	4	4.88	15	0	0	0	86.2	87	56	47	10	36	75
2018	Florida Atlantic	CUSA	NCAA		8	1	3.31	15	1	0	0	81.2	70	39	30	6	21	91
2018	Indians 1	ARIZ	Rk	CLE	0	1	1.93	13	0	0	1	18.2	15	7	4	0	2	25
2019	3 Teams	3 Lgs	A-Rk-A-	CLE	3	1	2.13	26	0	0	4	38	33	12	9	0	13	41
2019	Lake County	MIDW	A	CLE	3	1	2.56	20	0	0	4	31.2	29	12	9	0	12	33
2019	Mahoning Valley	NYPL	A-	CLE	0	0	0.00	3	0	0	0	2.1	2	0	0	0	1	4
2019	Indians Red	ARIZ	Rk	CLE	0	0	0.00	3	0	0	0	4	2	0	0	0	0	4
2019-20	Perth	AUBL	Fgn		0	0	10.80	1	0	0	0	1.2	2	2	2	1	3	1
2021	Akron	AANE	AA	CLE	2	0	3.12	32	0	0	1	43.1	39	20	15	6	20	55
2022	4 Teams	4 Lgs	A-Rk-AA-A+	SEA	3	4	7.61	20	0	0	1	49.2	52	51	42	5	27	44
2022	Akron	EL	AA	CLE	0	1	9.00	2	0	0	0	2	3	3	2	1	2	2
2022	Everett	NORW	A+	SEA	0	0	9.00	1	0	0	0	2	1	2	2	0	1	1
2022	Modesto	CALL	A	SEA	1	3	9.19	10	0	0	0	32.1	44	40	33	4	20	23
2022	Mariners	ACL	Rk	SEA	2	0	3.38	7	0	0	1	13.1	4	6	5	0	4	18
2023	Gastonia	ATLL	Ind		0	0	1.50	6	0	0	0	6	6	1	1	0	3	8
2024	Gastonia	ATLL	Ind		6	1	2.79	34	1	0	0	71	46	24	22	6	37	62
Year	Tm	Lg	Lev	Aff	W	L	ERA	G	CG	SHO	SV	IP	H	R	ER	HR	BB	SO
Minors (4 seasons)					8	6	4.21	91	0	0	7	149.2	139	90	70	11	62	165
Foreign (1 season)					0	0	10.80	1	0	0	0	1.2	2	2	2	1	3	1
College (2 seasons)					15	5	4.12	30	1	0	0	168.1	157	95	77	16	57	166
Other (2 seasons)					6	1	2.69	40	1	0	0	77	52	25	23	6	40	70
All Levels (7 Seasons)					29	12	3.90	162	2	0	7	396.2	350	212	172	34	162	402



ANDRE LIPCIOUS

Positions: Third Baseman, First Baseman and Second Baseman
 Bats: Right • Throws: Right
 6-0, 190lb (183cm, 86kg)
 Born: May 22, 1998 in Annapolis, MD

Year	Tm	Lg	Lev	Aff	G	PA	AB	R	H	2B	3B	HR	RBI	SB	CS	BB	SO	BA
2017	Tennessee	SEC	NCAA		52	231	193	32	53	11	2	1	26	9	4	31	36	.275
2018	Tennessee	SEC	NCAA		56	238	203	39	64	11	0	7	42	2	1	28	29	.315
2018	Harwich	CCBL	Smr		43	185	160	20	50	11	0	4	27	2	1	20	39	.313
2019	Tennessee	SEC	NCAA		61	276	237	51	73	15	0	17	58	10	1	31	33	.308
2019	West Michigan	MIDW	A	DET	67	283	253	32	69	16	0	2	29	3	2	27	57	.273
2021	2 Teams	2 Lgs	AA-A+	DET	116	483	424	65	103	22	4	12	59	7	2	51	98	.243
2021	Erie	AANE	AA	DET	94	385	341	51	80	18	2	9	46	4	1	39	82	.235
2021	West Michigan	HAC	A+	DET	22	98	83	14	23	4	2	3	13	3	1	12	16	.277
2022	2 Teams	2 Lgs	AA-AAA	DET	134	560	462	70	128	33	2	12	63	13	4	86	89	.277
2022	Toledo	IL	AAA	DET	46	188	159	18	48	13	1	3	24	1	3	25	33	.302
2022	Erie	EL	AA	DET	88	372	303	52	80	20	1	9	39	12	1	61	56	.264
2023	2 Teams	2 Lgs	AAA-A+	DET	105	444	381	56	104	17	2	12	61	1	1	56	79	.273
2023	Toledo	IL	AAA	DET	98	419	360	53	98	16	2	11	58	1	1	52	74	.272
2023	West Michigan	MIDW	A+	DET	7	25	21	3	6	1	0	1	3	0	0	4	5	.286
2023	DET	AL	Maj	DET	13	38	35	3	10	1	0	1	4	0	0	3	8	.286
2024	Oklahoma City	PCL	AAA	LAD	140	636	561	86	152	26	2	25	89	10	3	68	145	.271
Year	Tm	Lg	Lev	Aff	G	PA	AB	R	H	2B	3B	HR	RBI	SB	CS	BB	SO	BA
Majors (1 season)					13	38	35	3	10	1	0	1	4	0	0	3	8	.286
Minors (5 seasons)					562	2406	2081	309	556	114	10	63	301	34	12	288	468	.267
College (3 seasons)					169	745	633	122	190	37	2	25	126	21	6	90	98	.300
Other (1 season)					43	185	160	20	50	11	0	4	27	2	1	20	39	.313
All Levels (7 Seasons)					787	3374	2909	454	806	163	12	93	458	57	19	401	613	.277



STEVE MOYERS

Position: Pitcher
 Bats: Right • Throws: Left
 6-0, 190lb (183cm, 86kg)
 Born: September 27, 1993 in Sharon, CT

Year	Tm	Lg	Lev	Aff	W	L	ERA	G	SHO	SV	IP	H	R	ER	HR	BB	SO
2013	Rhode Island	A10	NCAA		4	1	1.78	14	0	1	60.2	37	17	12	1	25	52
2014	Rhode Island	A10	NCAA		2	6	2.30	13	1	0	82.1	66	35	21	0	19	60
2014	Ocean State	NECL	Summ		1	1	4.96	5	0	0	16.1	15	10	9	1	2	15
2015	Rhode Island	A10	NCAA		4	4	3.75	15	0	1	74.1	74	48	31	7	28	62
2015	Valley	NECL	Smr		0	3	6.38	4	0	0	18.1	21	17	13	0	9	22
2015	Brewster	CCBL	Smr		1	0	3.60	4	0	0	5	9	7	2	0	1	4
2016	Rhode Island	A10	NCAA		6	7	4.00	15	0	0	96.2	98	57	43	7	24	78
2016	2 Teams	2 Lgs	Rk-A-	SEA	2	2	4.36	15	0	1	43.1	47	26	21	2	12	30
2016	Everett	NORW	A-	SEA	0	0	0.00	1	0	0	2	1	0	0	0	0	1
2016	Mariners	ARIZ	Rk	SEA	2	2	4.57	14	0	1	41.1	46	26	21	2	12	29
2017	Clinton	MIDW	A	SEA	2	3	4.06	25	0	1	57.2	61	26	26	6	13	38
2018	4 Teams	4 Lgs	A-AAA-AA-A+	SEA	4	2	3.78	26	0	1	83.1	88	39	35	8	16	61
2018	Tacoma	PCL	AAA	SEA	0	0	6.43	3	0	0	7	11	5	5	1	0	4
2018	Arkansas	TL	AA	SEA	0	0	27.00	1	0	0	1	3	3	3	1	1	1
2018	Modesto	CALL	A+	SEA	0	0	0.00	1	0	0	0.1	0	0	0	0	1	0
2018	Clinton	MIDW	A	SEA	4	2	3.24	21	0	1	75	74	31	27	6	14	56
2019	2 Teams	2 Lgs	A-A+	SEA	10	7	4.27	28	0	0	164.1	188	90	78	12	27	154
2019	Modesto	CALL	A+	SEA	3	3	5.16	9	0	0	52.1	65	36	30	3	10	44
2019	West Virginia	SALL	A	SEA	7	4	3.86	19	0	0	112	123	54	48	9	17	110
2021	Arkansas	AACN	AA	SEA	4	2	2.83	21	0	0	54	42	18	17	3	14	48
2021	Joliet	FRON	Ind		0	1	9.64	1	0	0	4.2	6	5	5	0	3	7
2021-22	Lacey	DOWL	FgW		0	1	3.00	4	0	0	15	19	6	5	0	3	14
2022	2 Teams	2 Lgs	AA-AAA	CHW	6	5	6.28	23	0	0	71.2	101	56	50	15	25	58
2022	2 Teams	2 Lgs	FgW		5	2	0.99	9	0	0	45.2	40	8	5	1	8	31
2022	Charlotte	IL	AAA	CHW	1	2	7.31	14	0	0	28.1	38	24	23	8	15	22
2022	Birmingham	SOUL	AA	CHW	5	3	5.61	9	0	0	43.1	63	32	27	7	10	36
2022	Joliet	FRON	Ind		1	2	1.50	5	1	24	18	4	4	1	1	28	
2022-23	Lacey	DOWL	FgW		4	2	0.96	8	0	0	37.2	32	7	4	1	6	26
2022-23	Dom. Rep.	CARS	FgW		1	0	1.13	1	0	0	8	8	1	1	0	2	5
2023	2 Teams	2 Lgs	Ind-FgW		11	2	3.47	26	0	0	122	143	55	47	8	20	83
2023	Mexico	MEX	Ind		10	0	3.77	17	0	0	88.1	106	43	37	7	11	62
2023-24	Lacey	DOWL	FgW		1	2	2.67	9	0	0	33.2	37	12	10	1	9	21
2024	2 Teams	MEX	Ind		5	3	4.01	14	0	0	67.1	75	36	30	9	18	31
2024	Mexico	MEX	Ind		3	2	4.63	10	0	0	46.2	53	30	24	7	14	24
2024	Monclova	MEX	Ind		2	1	2.61	4	0	0	20.2	22	6	6	2	4	7
Year	Tm	Lg	Lev	Aff	W	L	ERA	G	SHO	SV	IP	H	R	ER	HR	BB	SO
Minors (6 seasons)					28	21	4.31	138	0	3	474.1	527	255	227	46	107	389
Foreign (4 seasons)					21	8	3.13	53	0	0	250	277	105	87	18	49	159
College (4 seasons)					16	18	3.07	57	1	2	314	275	157	107	15	96	252
Other (4 seasons)					3	7	4.35	19	0	1	68.1	69	43	33	2	16	76
All Levels (11 Seasons)					68	54	3.69	267	1	6	1106.2	1148	560	454	81	268	876
AAA (2 seasons)					1	2	7.13	17	0	0	35.1	49	29	28	9	15	26
AA (3 seasons)					9	5	4.30	31	0	0	98.1	108	53	47	11	25	85
A+ (2 seasons)					3	3	5.13	10	0	0	52.2	65	36	30	3	11	44
A (3 seasons)					13	9	3.72	65	0	2	244.2	258	111	101	21	44	204
A- (1 season)					0	0	0.00	1	0	0	2	1	0	0	0	0	1
Rk (1 season)					2	2	4.57	14	0	1	41.1	46	26	21	2	12	29
FgW (3 seasons)					6	5	1.91	22	0	0	94.1	96	26	20	2	20	66
Ind (2 seasons)					1	3	2.83	6	0	1	28.2	24	9	9	1	4	35
Ind (2 seasons)					15	3	3.87	31	0	0	155.2	181	79	67	16	29	93
Smr (1 season)					1	3	5.79	8	0	0	23.1	30	24	15	0	10	26
Summ (1 season)					1	1	4.96	5	0	0	16.1	15	10	9	1	2	15



BROOKS HALL

Position: Starting Pitcher
 Bats: Right • Throws: Right
 6-5, 235lb (196cm, 106kg)
 Born: June 26, 1990 in Anderson, SC

Year	Tm	Lg	Lev	Aff	W	L	ERA	G	CG	SV	IP	H	R	ER	HR	BB	SO
2010	Brewers	ARIZ	Rk	MIL	3	4	5.44	14	0	0	46.1	55	33	28	5	16	43
2011	Wisconsin	MIDW	A	MIL	7	5	4.13	19	0	0	100.1	109	51	46	7	25	63
2012	Brevard County	FLOR	A+	MIL	4	3	4.33	16	0	1	68.2	72	41	33	7	35	40
2013	2 Teams	2 Lgs	AA-A+	MIL	4	7	3.40	28	0	1	119	112	55	45	9	41	79
2013	Huntsville	SOUL	AA	MIL	2	4	4.01	17	0	1	60.2	65	31	27	8	23	39
2013	Brevard County	FLOR	A+	MIL	2	3	2.78	11	0	0	58.1	47	24	18	1	18	40
2014	Huntsville	SOUL	AA	MIL	2	1	2.77	5	0	0	26	24	9	8	1	7	16
2014	Glendale	AZFL	Fal		1	0	3.38	8	0	0	18.2	11	7	7	1	3	13
2015	Biloxi	SOUL	AA	MIL	8	8	4.42	25	0	0	106	106	56	52	10	28	79
2016	2 Teams	2 Lgs	AA-AAA	MIL	6	3	4.30	33	0	1	98.1	96	49	47	11	25	70
2016	Colorado Springs	PCL	AAA	MIL	1	1	6.94	13	0	0	23.1	32	20	18	5	7	11
2016	Biloxi	SOUL	AA	MIL	5	2	3.48	20	0	1	75	64	29	29	6	18	59
2017	2 Teams	2 Lgs	AA-AAA	ARI	2	4	5.28	17	0	0	59.2	71	36	35	3	17	45
2017	Reno	PCL	AAA	ARI	0	0	1.80	2	0	0	5	4	1	1	1	1	5
2017	Jackson	SOUL	AA	ARI	2	4	5.60	15	0	0	54.2	67	35	34	2	16	40
2018	2 Teams	2 Lgs	Fgn-FgW		0	0	3.50	6	0	0	18	16	8	7	1	8	17
2018-19	Perth	AUBL	Fgn		0	0	1.86	3	0	0	9.2	10	3	2	1	4	12
2018	Lancaster	ATLL	Ind		11	4	4.94	22	0	0	116.2	128	70	64	8	32	99
2018-19	La Guaira	VEWL	FgW		0	0	5.40	3	0	0	8.1	6	5	5	0	4	5
2021	Biloxi	AASO	AA	MIL	0	0	9.82	2	0	0	3.2	5	4	4	1	2	6
2021	Lancaster	ATLL	Ind		0	0	3.60	1	0	0	5	6	2	2	0	0	8
2022	Binghamton	EL	AA	NYM	0	0	7.04	4	0	1	15.1	18	13	12	4	9	12
2022	Lancaster	ATLL	Ind		6	1	2.97	12	0	0	63.2	47	22	21	4	15	56
2022-23	Lacey	DOWL	FgW		1	1	2.84	8	0	0	31.2	25	12	10	1	4	34
2023	3 Teams	3 Lgs	Fgn-FgW		4	5	4.71	18	0	0	86	104	51	45	10	18	76
2023	Rakuten	CPBL	Fgn		4	4	4.70	15	0	0	76.2	94	45	40	9	15	67
2023-24	Lacey	DOWL	FgW		0	1	4.76	2	0	0	5.2	4	3	3	1	3	7
2023-24	Dom. Rep.	CARS	FgW		0	0	4.91	1	0	0	3.2	6	3	2	0	0	2
2024	Mexico	MEX	Ind		0	0	2.08	3	0	0	13	9	3	3	0	0	12
Year	Tm	Lg	Lev	Aff	W	L	ERA	G	CG	SV	IP	H	R	ER	HR	BB	SO
Minors (10 seasons)					36	35	4.34	163	0	4	643.1	668	347	310	58	205	453
Foreign (4 seasons)					5	6	3.93	35	0	0	148.2	154	74	65	12	30	139
Other (4 seasons)					18	5	4.15	43	0	0	204	192	101	94	13	50	176
All Levels (13 Seasons)					59	46	4.24	241	0	4	996	1014	522	469	83	285	768
AAA (2 seasons)					1	1	6.04	15	0	0	28.1	36	21	19	6	8	16
AA (7 seasons)					19	19	4.38	88	0	3	341.1	349	177	166	32	103	251
A+ (2 seasons)					6	6	3.61	27	0	1	127	119	65	51	8	53	80
A (1 season)					7	5	4.13	19	0	0	100.1	109	51	46	7	25	63
Rk (1 season)					3	4	5.44	14	0	0	46.1	55	33	28	5	16	43
Fgn (2 seasons)					4	4	4.38	18	0	0	86.1	104	48	42	10	19	79
Fal (1 season)					1	0	3.38	8	0	0	18.2	11	7	7	1	3	13
FgW (3 seasons)					1	2	3.65	14	0	0	49.1	41	23	20	2	11	48
Ind (3 seasons)					17	5	4.22	35	0	0	185.1	181	94	87	12	47	163
Ind (1 season)					0	0	2.08	3	0	0	13	9	3	3	0	0	12



JAIR CAMARGO

Positions: Catcher and Designated Hitter
 Bats: Right • Throws: Right
 5-10, 230lb (178cm, 104kg)
 Born: July 1, 1999 in Barranquilla, Colombia

Year	Tm	Lg	Lev	Aff	G	AB	R	H	2B	3B	HR	RBI	SB	CS	BB	SO	BA
2016	2 Teams	DOSL	FRk	LAD	41	136	16	34	4	3	1	13	7	3	6	28	.250
2016	Dodgers 2	DOSL	FRk	LAD	36	116	15	30	3	3	1	12	4	2	6	25	.259
2016	Dodgers 1	DOSL	FRk	LAD	5	20	1	4	1	0	0	1	3	1	0	3	.200
2017	Dodgers	ARIZ	Rk	LAD	36	132	17	36	9	1	2	16	0	1	5	39	.273
2018	2 Teams	2 Lgs	Rk	LAD	33	113	13	29	7	1	4	25	3	0	3	34	.257
2018	Ogden	PION	Rk	LAD	18	66	9	18	2	1	3	18	1	0	3	22	.273
2018	Dodgers	ARIZ	Rk	LAD	15	47	4	11	5	0	1	7	2	0	0	12	.234
2019	Great Lakes	MIDW	A	LAD	79	284	38	67	18	0	4	41	5	3	21	91	.236
2021	Cedar Rapids	HAC	A+	MIN	71	263	32	62	7	1	13	36	3	1	12	106	.236
2021-22	Caimanes	COLW	FgW		23	81	15	15	0	0	3	11	0	1	5	26	.185
2022	3 Teams	3 Lgs	AA-A+-Rk	MIN	77	302	41	79	11	1	18	50	4	2	20	107	.262
2022	Wichita	TL	AA	MIN	46	176	24	42	5	0	12	33	4	2	16	66	.239
2022	Cedar Rapids	MIDW	A+	MIN	28	115	16	34	5	0	6	16	0	0	3	37	.296
2022	Twins	FCL	Rk	MIN	3	11	1	3	1	1	0	1	0	0	1	4	.273
2022-23	Licey	DOWL	FgW		22	70	12	15	2	0	2	12	1	1	4	23	.214
2023	2 Teams	2 Lgs	FgW		27	89	10	23	3	1	1	11	0	0	9	15	.258
2023	St. Paul	IL	AAA	MIN	90	332	56	86	16	1	21	63	2	1	29	119	.259
2023-24	Caimanes	COLW	FgW		22	75	9	22	3	0	1	11	0	0	8	12	.293
2023-24	Licey	DOWL	FgW		5	14	1	1	0	1	0	0	0	0	1	3	.071
2024	3 Teams	3 Lgs	AAA-A-Rk	MIN	81	309	39	69	18	1	13	56	3	1	28	102	.223
2024	St. Paul	IL	AAA	MIN	74	283	36	60	16	1	12	51	2	1	25	94	.212
2024	Fort Myers	FLOR	A	MIN	6	23	2	7	1	0	1	4	1	0	2	7	.304
2024	Twins	FCL	Rk	MIN	1	3	1	2	1	0	0	1	0	0	1	1	.667
2024	MIN	AL	Maj	MIN	5	6	1	0	0	0	0	0	0	0	1	3	.000



BEN HELLER

Position: Pitcher
 Bats: Right • Throws: Right
 6-3, 210lb (190cm, 95kg)
 Born: August 5, 1991 in Milwaukee, WI

Year	Tm	Lg	Lev	Aff	W	L	ERA	G	CG	SHO	SV	IP	H	R	ER	HR	BB	SO		
2013	Mahoning Valley	NYPL	A-	CLE	1	3	3.13	21	0	0	2	37.1	37	16	13	0	14	39		
2014	2 Teams	2 Lgs	A-A+	CLE	5	1	2.38	45	0	0	5	53	27	16	14	4	29	81		
2014	Carolina	CARL	A+	CLE	1	0	2.25	17	0	0	1	16	8	6	4	1	13	17		
2014	Lake County	MIDW	A	CLE	4	1	2.43	28	0	0	4	37	19	10	10	3	16	64		
2015	2 Teams	2 Lgs	A+-AA	CLE	0	2	4.02	41	0	0	12	40.1	35	19	18	0	14	58		
2015	Akron	EL	AA	CLE	0	0	1.50	5	0	0	0	6	5	1	1	0	1	15		
2015	Lynchburg	CARL	A+	CLE	0	2	4.46	36	0	0	12	34.1	30	18	17	0	13	43		
2016	3 Teams	2 Lgs	AAA-AA	CLE	3	3	1.69	49	0	0	13	48	26	9	9	2	14	55		
2016	Columbus	IL	AAA	CLE	2	2	2.49	28	0	0	5	25.1	20	7	7	1	7	25		
2016	Scranton/Wilkes-Barre	IL	AAA	NYN	0	1	1.42	6	0	0	1	6.1	3	1	1	0	2	7		
2016	Akron	EL	AA	CLE	1	0	0.55	15	0	0	7	16.1	3	1	1	1	5	23		
2016	NYN	AL	Maj	NYN	1	0	6.43	10	0	0	0	7	11	5	5	3	4	6		
2017	Scranton/Wilkes-Barre	IL	AAA	NYN	5	4	2.88	41	0	0	6	56.1	34	21	18	6	21	82		
2017	NYN	AL	Maj	NYN	1	0	0.82	9	0	0	0	11	5	1	1	0	6	9		
2019	2 Teams	2 Lgs	AAA-A+	NYN	0	0	0.66	11	0	0	1	13.2	8	1	1	0	4	15		
2019	Scranton/Wilkes-Barre	IL	AAA	NYN	0	0	0.82	9	0	0	1	11	5	1	1	0	3	13		
2019	Tampa	FLOR	A+	NYN	0	0	0.00	2	0	0	0	2.2	3	0	0	0	1	2		
2019	NYN	AL	Maj	NYN	0	0	1.23	6	0	0	0	7.1	6	1	1	1	3	9		
2020	NYN	AL	Maj	NYN	0	0	3.00	6	0	0	0	6	5	2	2	2	2	6		
2022	2 Teams	2 Lgs	Rk-AAA	MIN	0	1	9.35	7	0	0	0	8.2	9	11	9	2	10	9		
2022	St. Paul	IL	AAA	MIN	0	0	21.60	3	0	0	0	1.2	4	5	4	2	3	3		
2022	Twins	FCL	Rk	MIN	0	1	6.43	4	0	0	0	7	5	6	5	0	7	6		
2023	2 Teams	IL	AAA	ATL-TBR	5	2	3.27	32	0	0	1	44	39	24	16	2	15	57		
2023	Durham	IL	AAA	TBR	3	2	3.95	18	0	0	1	27.1	30	20	12	2	8	34		
2023	Gwinnett	IL	AAA	ATL	2	0	2.16	14	0	0	0	16.2	9	4	4	0	7	23		
2023	ATL	NL	Maj	ATL	0	0	3.86	19	0	0	0	18.2	16	9	8	2	11	16		
2024	2 Teams	2 Lgs	AAA-A	PIT	2	3	3.16	33	0	0	4	37	22	14	13	6	13	63		
2024	Indianapolis	IL	AAA	PIT	2	3	3.55	30	0	0	4	33	20	14	13	6	13	55		
2024	Bradenton	FLOR	A	PIT	0	0	0.00	3	0	0	0	4	2	0	0	0	0	8		
2024	PIT	NL	Maj	PIT	0	1	11.25	8	0	0	0	12	19	16	15	1	6	15		
Year	Tm	Lg	Lev	Aff	W	L	ERA	G	CG	SHO	SV	IP	H	R	ER	HR	BB	SO		
Majors (6 seasons)																				
Minors (9 seasons)																				
All Levels (10 Seasons)																				



NICO TELLACHE

Position: Pitcher
 Bats: Left • Throws: Left
 6-0, 205lb (183cm, 92kg)
 Born: January 14, 1998 in Canby, OR

Year	Tm	Lg	Lev	W	L	ERA	G	CG	SHO	SV	IP	H	R	ER	HR	BB	SO
2016	Cowlitz	WCL	Smr	2	2	2.73	13	1	1	0	29.2	18	9	9	0	24	16
2017	Oregon	P12	NCAA	0	0	7.20	8	0	0	0	5	4	4	4	0	7	3
2017	Cowlitz	WCL	Smr	0	4	7.64	9	0	0	0	33	37	29	28	3	24	19
2018	Oregon	P12	NCAA	0	0	6.35	22	0	0	0	17	18	13	12	4	13	13
2018	Fond du Lac	NWDS	Smr	1	0	3.75	15	0	0	1	24	29	11	10	2	10	22
2019	Oregon	P12	NCAA	4	1	5.01	28	0	0	6	32.1	28	23	18	2	23	39
2020	Oregon	P12	NCAA	0	0	3.86	6	0	0	0	7	7	3	3	1	4	8
2021	Oregon	P12	NCAA	3	0	5.35	20	0	0	0	33.2	35	21	20	3	14	37
2021	Ogden	PION	Ind	6	4	4.96	14	1	0	0	78	86	51	43	7	17	80
2022	2 Teams	2 Lgs	Ind-FgW	12	6	4.16	28	0	0	0	151.1	163	75	70	16	43	90
2022	Durango	MEX	Ind	6	3	5.65	16	0	0	0	79.2	92	54	50	12	25	50
2022-23	Guasave	MXPW	FgW	6	3	2.51	12	0	0	0	71.2	71	21	20	4	18	40
2023	2 Teams	2 Lgs	FgW-Ind	5	8	4.02	20	0	0	0	94	94	48	42	7	38	55
2023	Durango	MEX	Ind	2	2	4.64	8	0	0	0	33	37	19	17	2	9	21
2023-24	Guasave	MXPW	FgW	3	6	3.69	12	0	0	0	61	57	29	25	5	29	34
2024	2 Teams	MEX	Ind	5	7	5.32	19	0	0	0	94.2	106	65	56	13	26	80
2024	Durango	MEX	Ind	5	3	3.95	13	0	0	0	70.2	73	36	31	9	20	60
2024	Union Laguna	MEX	Ind	0	4	9.38	6	0	0	0	24	33	29	25	4	6	20
Year	Tm	Lg	Lev	W	L	ERA	G	CG	SHO	SV	IP	H	R	ER	HR	BB	SO
Foreign (3 seasons)				22	21	4.45	67	0	0	0	340	363	188	168	36	107	225
College (5 seasons)				7	1	5.40	84	0	0	6	95	92	64	57	10	61	100
Other (4 seasons)				9	10	4.92	51	2	1	1	164.2	170	100	90	12	75	137
All Levels (9 Seasons)				38	32	4.73	202	2	1	7	599.2	625	352	315	58	243	462
FgW (2 seasons)				9	9	3.05	24	0	0	0	132.2	128	50	45	9	47	74
Ind (3 seasons)				13	12	5.34	43	0	0	0	207.1	235	138	123	27	60	151
Ind (1 season)				6	4	4.96	14	1	0	0	78	86	51	43	7	17	80
Smr (3 seasons)				3	6	4.88	37	1	1	1	86.2	84	49	47	5	58	57



PHILLIP DIEHL

Position: Pitcher
 Bats: Left • Throws: Left
 6-2, 169lb (188cm, 76kg)
 Born: July 16, 1994 in Cincinnati, OH

Year	Tm	Lev	Aff	W	L	ERA	G	CG	SHO	SV	IP	H	R	ER	HR	BB	SO
2013	Evansville	NCAA		0	1	11.45	11	0	0	0	11	22	15	14	0	5	6
2013	Cincinnati	Summ		4	1	2.36	18	0	0	0	34.1	29	10	9	0	14	32
2014	Cincinnati	Summ		0	3	4.15	8	0	0	1	30.1	20	16	14	1	10	26
2015	Louisiana Tech	NCAA		0	2	8.74	3	0	0	0	11.1	18	13	11	0	6	7
2016	Louisiana Tech	NCAA		5	5	4.39	18	0	0	1	80	85	47	39	6	27	90
2016	2 Teams	Rk-A-	NY	5	0	2.41	15	0	0	1	33.2	24	11	9	1	6	41
2016	Staten Island	A-	NY	1	0	0.00	1	0	0	0	2	1	0	0	0	0	3
2016	Pulaski	Rk	NY	4	0	2.56	14	0	0	1	31.2	23	11	9	1	6	38
2017	Charleston	A	NY	9	3	3.16	28	0	0	2	85.1	76	31	30	4	26	101
2018	2 Teams	A+-AA	NY	2	3	2.51	39	0	0	4	75.1	55	24	21	4	23	108
2018	Trenton	AA	NY	0	1	1.35	14	0	0	1	26.2	18	4	4	2	11	29
2018	Tampa	A+	NY	2	2	3.14	25	0	0	3	48.2	37	20	17	2	12	79
2019	2 Teams	AAA-AA	COL	2	1	5.22	50	0	0	0	58.2	59	35	34	16	18	64
2019	Albuquerque	AAA	COL	2	1	6.75	39	0	0	0	45.1	54	35	34	16	15	52
2019	Hartford	AA	COL	0	0	0.00	11	0	0	0	13.1	5	0	0	0	3	12
2019	COL	Maj	COL	0	0	7.36	10	0	0	0	7.1	10	6	6	1	2	8
2020	COL	Maj	COL	0	0	10.50	6	0	0	0	6	7	7	7	2	1	4
2021	Louisville	AAA	CIN	2	3	2.47	58	0	0	3	54.2	39	21	15	9	12	71
2022	2 Teams	AAA	CIN-NYM	2	3	5.90	38	0	0	1	39.2	39	29	26	8	18	39
2022	Louisville	AAA	CIN	2	1	4.24	25	0	0	0	23.1	18	12	11	4	8	30
2022	Syracuse	AAA	NYM	0	2	8.27	13	0	0	1	16.1	21	17	15	4	10	9
2022	CIN	Maj	CIN	0	0	11.12	5	0	0	0	5.2	8	7	7	3	3	3
2023	Columbus	AAA	CLE	3	1	6.89	24	0	0	0	32.2	29	30	25	6	20	35
2024	Lancaster	Ind		4	3	2.29	41	0	0	3	39.1	29	12	10	6	5	50
Year	Tm	Lev	Aff	W	L	ERA	G	CG	SHO	SV	IP	H	R	ER	HR	BB	SO
Majors (3 seasons)				0	0	9.47	21	0	0	0	19	25	20	20	6	6	15
Minors (7 seasons)				25	14	3.79	252	0	0	11	380	321	181	160	48	123	459
College (3 seasons)				5	8	5.63	32	0	0	1	102.1	125	75	64	6	38	103
Other (3 seasons)				8	7	2.86	67	0	0	4	104	78	38	33	7	29	108
All Levels (12 Seasons)				38	29	4.12	372	0	0	16	605.1	549	314	277	67	196	685

Calendario 2024-2025

OCTUBRE

CASA RUTA LIBRE

LUNES	MARTES	MIÉRCOLES	JUEVES	VIERNES	SÁBADO	DOMINGO
		LE 16 7:15 PM	GC 17 7:30 PM	GC 18 7:00 PM	EO 19 5:00 PM	LE 20 5:00 PM
LIBRE 21	TE 22 7:30 PM	TE 23 7:30 PM	LIBRE 24	EO 25 7:30 PM	AC 26 6:00 PM	AC 27 5:00 PM
LIBRE 28	TE 29 7:30 PM	TE 30 7:30 PM	LIBRE 31			

NOVIEMBRE

LUNES	MARTES	MIÉRCOLES	JUEVES	VIERNES	SÁBADO	DOMINGO
				GC 1 7:30 PM	AC 2 7:30 PM	AC 3 5:00 PM
LE 4 4:00 PM	EO 5 7:30 PM	GC 6 7:00 PM	LIBRE 7	LIBRE 8	LIBRE 9	10 
LIBRE 11	GC 12 7:30 PM	GC 13 7:00 PM	LIBRE 14	TE 15 7:30 PM	EO 16 7:30 PM	EO 17 5:00 PM
LE 18 7:30 PM	AC 19 7:30 PM	AC 20 7:30 PM	LIBRE 21	EO 22 7:30 PM	AC 23 6:00 PM	AC 24 5:00 PM
EO 25 7:30 PM	LE 26 7:15 PM	GC 27 7:30 PM	LIBRE 28	TE 29 7:30 PM	TE 30 7:30 PM	

DICIEMBRE

LUNES MARTES MIÉRCOLES JUEVES VIERNES SÁBADO DOMINGO

1
GC
5:00 PM

2
GC
7:30 PM

3
LE
7:30 PM

4
GC
7:00 PM

5
AC
7:30 PM

6
LIBRE

7
TITANES 2024
LA REVANCHA

8
TITANES 2024
LA REVANCHA

9
LIBRE

10
LE
7:15 PM

11
AC
7:30 PM

12
LIBRE

13
EO
7:30 PM

14
EO
5:00 PM

15
LE
4:00 PM

16
TE
7:30 PM

17
LIBRE

18
LE
7:30 PM

19
TE
7:30 PM

20
TE
7:30 PM

21
EO
7:30 PM

22
LE
7:30 PM

23
LE
7:15 PM

