



ESCOGIDO BASEBALL CLUB

16 VECES CAMPEONES NACIONALES / 4 CORONAS DE SERIES DEL CARIBE


INFORMACIONES GENERALES DEL EQUIPO TEMPORADA 2024-2025

Teléfono: 809-565-1910 / escogido.com / @EscogidoBBClub

ESTADIO QUISQUEYA JUAN MARICHAL | AVE. TIRADENTES | SANTO DOMINGO | REP. DOM.



DOMINGO 15 DE DICIEMBRE / 4:00 P.M. / ESTADIO QUISQUEYA



DIGITAL 15
CLARO HD 1092
ALTICE
CANAL 65
Y CANAL HD 476



INDEPENDENCIA
93.3 FM.
SANTO DOMINGO, ESTE Y SUR
KE-BUENA
SANTIAGO 105.5FM
103.9 SAN JUAN



A DESEMPATAR EL CITY CHAMP

Los Leones del Escogido y los Tigres del Licey se enfrentarán hoy por séptima vez en el campeonato 2024-25 de la LIDOM, en el estadio Quisqueya Juan Marichal. La batalla entre los rojos y los azules está empatada a tres victorias por bando, con los rojos logrando dos de sus éxitos en calidad de locales. Combinando los anteriores seis encuentros, el bateo escogidista totaliza seis jonrones, nueve robos y .678 de OPS, liderando en esos departamentos a los equipos que han jugado en contra de los añiles. El derecho Johnny Cueto iniciará por los 16 veces campeones nacionales, en el que será su debut con el uniforme de los melencudos. Tratará de mantener la eficiencia de los abridores escarlatas frente a sus rivales de esta tarde, los cuales batean .167 en 25.1 episodios. Su rival será Lisalverto Bonilla.

JORNADA ANTERIOR

Junior Caminero bateó de 4-2 con un doble y una anotada, en el encuentro del pasado viernes ante las Águilas en el Quisqueya. Junior Lake también produjo de 4-2 con una anotada, mientras que Franmil Reyes aportó de 4-1 con una remolcada, al igual que Héctor Rodríguez. Jean Segura produjo un indiscutible, llegó a 41 en la temporada y es el líder del equipo.

RESOLVIENDO EN RELEVO

Diógenes Almengó relevó dos entradas el pasado viernes, incluyendo un ponche. El derecho no ha permitido carrera en sus últimos 5.2 episodios y ahora tiene efectividad de 3.00 desde que llegó al club el 30 de noviembre.

OTROS JUEGOS

AC vs GC / 5:00 / Julián Javier
EO vs TE / 5:00 / Francisco Micheli

ESCOGIDO VS LICEY EN 2024-25

Fecha	Sede	Score
16 oct.	Quisqueya	3-2
20 oct.	@ Quisqueya	6-3
18 nov.	@ Quisqueya	0-2
26 nov.	Quisqueya	7-6
03 dic.	@ Quisqueya	7-8
10 dic	Quisqueya	2-6
15 dic.	Quisqueya	
18 dic.	@ Quisqueya	
22 dic.	@ Quisqueya	
23 dic.	Quisqueya	
TOTAL		3-3

PURO PODER

El catcher Gary Sánchez tiene de 7-3 (.429) esta temporada contra el Licey, con dos cuadrangulares, cinco empujadas y 1.842 de OPS. El primera base Sandber Pimentel también ha dado dos vuelacercas ante los Tigres, pero con cinco impulsadas y 1.189 de OPS. El designado Franmil Reyes no se queda atrás y lleva un bambinazo, dos empujadas y 1.089 de OPS.

ROTACIÓN ESCARLATA

Nombre	Rival
Johnny Cueto	Vs Tigres
Eduardo Rivera	@ Gigantes
Joey Matulovich	@ Tigres

ÁRBITROS

Bryan Moneró	HP
Félix Tejeda *	1B
Edwin Romero	2B
Josmar Soto	3B

PRECIOS DE LAS BOLETAS

Los palcos corporativos tienen un costo de RD\$2,300, los Palcos A RD\$1,350, los AA RD\$1,000, las preferencias RD\$650 y las gradas RD\$230.

* Disponibles en la boletería del Estadio Quisqueya Juan Marichal y en escogido.uepa.com. Precios incluyen cargos por servicios.



JOHNNY CUETO

Edad: 38 años
Lugar de nacimiento: San Pedro de Macorís
Equipo en 2024: Los Ángeles Angels (MLB)

LEONES DEL ESCOGIDO

Lanza: Derecha
Estatura: 5'1
Peso: 229

SOBRE CUETO: Fue seleccionado por las Águilas Cibañas en la segunda ronda (pick#11) del Sorteo de Novatos del 2006. Tiene 17 años de experiencia en las Grandes Ligas, donde se ha consolidado como uno de los mejores abridores dominicanos de todos los tiempos en la gran carpa. Seleccionado al Juego de Estrellas de las Ligas Mayores en el 2014 y el 2016. Campeón de Serie Mundial en el 2015 con los Reales de Kansas City. Es uno de siete dominicanos que han conseguido 20 triunfos en una campaña en el máximo nivel. Firmado como agente libre por los Leones del Escogido.

TEMPORADA 2024-25

Fecha	Oponente	G	W	L	SV	ERA	IP	H	R	ER	HR	BB	IBB	SO	WHIP	NP-S
16/11/2024	Leones del Escogido	1	0	0	0	6.75	2.2	4	3	2	1	3	0	2	2.62	60-33
22/11/2024	Gigantes del Cibao	1	0	1	0	5.40	3.1	2	2	2	1	2	0	0	1.20	54-31
29/11/2024	Estrellas Orientales	1	0	1	0	4.50	4.0	2	3	2	1	3	0	2	1.25	70-41
Totales		3	0	2	0	5.40	10.0	8	8	6	3	8	0	4	1.60	184-105

CARRERA EN LA LIDOM

Año	Equipo	W	L	ERA	GP	GS	SV	IP	H	R	ER	HR	BB	IBB	SO	HBP	WP	WHIP	FIP
2006	AC	0	0	8.59	7	0	0	7.1	13	7	7	0	5	0	7	0	1	2.45	2.99
2007	AC	4	1	2.84	6	6	0	31.2	31	10	10	1	7	0	37	1	1	1.20	1.88
2008	AC	0	0	13.50	1	1	0	2.2	4	4	4	0	1	0	1	1	0	1.87	5.30
2024	AC	0	2	5.40	3	3	0	10	8	8	6	3	8	0	4	0	0	1.60	8.87
Totales		4	3	4.70	17	10	0	51.2	56	29	27	4	21	0	49	2	2	1.49	3.45

CARRERA EN LAS GRANDES LIGAS

Season	Team	W	L	ERA	G	GS	SV	IP	H	R	ER	HR	HB	BB	IBB	SO	WHIP	WP
2008	CIN	9	14	4.81	31	31	0	174.0	178	101	93	29	14	68	1	158	1.41	6
2009	CIN	11	11	4.41	30	30	0	171.1	172	90	84	24	14	61	0	132	1.36	4
2010	CIN	12	7	3.64	31	31	0	185.2	181	79	75	19	9	56	5	138	1.28	5
2011	CIN	9	5	2.31	24	24	0	156.0	123	51	40	8	10	47	0	104	1.09	5
2012	CIN	19	9	2.78	33	33	0	217.0	205	73	67	15	12	49	5	170	1.17	1
2013	CIN	5	2	2.82	11	11	0	60.2	46	20	19	7	1	18	1	51	1.05	1
2014	CIN	20	9	2.25	34	34	0	243.2	169	69	61	22	15	65	2	242	0.96	1
2015	CIN	7	6	2.62	19	19	0	130.2	93	42	38	11	6	29	1	120	0.93	0
2015	KC	4	7	4.76	13	13	0	81.1	101	45	43	10	2	17	0	56	1.45	0
2015	2 Teams	11	13	3.44	32	32	0	212.0	194	87	81	21	8	46	1	176	1.13	0
2016	SF	18	5	2.79	32	32	0	219.2	195	71	68	15	8	45	1	198	1.09	3
2017	SF	8	8	4.52	25	25	0	147.1	160	77	74	22	8	53	2	136	1.45	4
2018	SF	3	2	3.23	9	9	0	53.0	46	19	19	8	5	13	0	38	1.11	2
2019	SF	1	2	5.06	4	4	0	16.0	11	9	9	3	0	9	0	13	1.25	1
2020	SF	2	3	5.40	12	12	0	63.1	61	41	38	9	3	26	0	56	1.37	1
2021	SF	7	7	4.08	22	21	0	114.2	127	57	52	15	4	30	1	98	1.37	0
2022	CWS	8	10	3.35	25	24	0	158.1	161	66	59	15	6	33	2	102	1.23	2
2023	MIA	1	4	6.02	13	10	0	52.1	51	36	35	17	3	15	0	39	1.26	0
2024	LAA	0	2	7.15	2	2	0	11.1	14	9	9	4	0	3	1	6	1.50	0
Career	6 Teams	144	113	3.52	370	365	0	2256.1	2094	955	883	253	120	637	22	1857	1.21	36

**LISALVERTO BONILLA**

Edad: 34
Lugar de nacimiento: Samana
Equipo en 2024: Centauros de La Guaira (Venezuela)

TIGRES DEL LICEY

Lanza: Derecha
Estatura: 6'0
Peso: 225

SOBRE BONILLA: Fue seleccionado por los Leones del Escogido en la novena ronda (pick #52) del Sorteo de Novatos del 2011. El 5 de agosto del 2017 fue enviado a las Estrellas Orientales, a cambio de una décima escogencia del Draft 2017 y por el pitcher José Piña. En el 2019 llegó a las filas azules. Debutó en las Grandes Ligas en el 2014 con los Rojos de Cincinnati y luego lanzó en 2017 con los Vigilantes de Texas. Su experiencia incluye Corea del Sur, México, Taiwán y Venezuela.

TEMPORADA 2024-25

Fecha	Oponente	G	W	L	SV	ERA	IP	H	R	ER	HR	BB	IBB	SO	WHIP	NP-S
20/10/2024	Leones del Escogido	1	0	0	0	0.00	0.1	0	0	0	0	0	0	0	0.00	3-1
22/10/2024	Toros del Este	1	0	0	0	0.00	1.0	0	0	0	0	0	0	1	0.00	10-7
16/11/2024	Estrellas Orientales	1	0	0	0	0.00	1.0	0	0	0	0	0	0	1	0.00	11-9
20/11/2024	Aguilas Cibaeñas	1	0	0	0	0.00	2.0	1	0	0	0	2	1	2	1.50	40-23
01/12/2024	Gigantes del Cibao	1	0	0	0	0.00	3.1	1	4	0	0	2	0	4	0.90	64-37
Totales		5	0	0	0	0.00	7.2	2	4	0	0	4	1	8	0.78	128-77

CARRERA EN LA LIDOM


Año	Equipo	Etap	W	L	ERA	GP	GS	SV	IP	H	R	ER	HR	BB	IBB	SO	HBP	WP	WHIP	FIP
2012	LE	SR	1	4	6.59	16	0	2	13.2	19	11	10	0	6	1	17	2	1	1.83	2.47
2013	LE	SR	1	0	6.23	4	0	0	4.1	7	3	3	0	2	0	4	0	0	2.08	2.41
2016	LE	SR	0	0	6.35	7	0	1	5.2	9	6	4	1	0	0	3	0	0	1.59	4.07
2017	EO	SR	0	0	3.08	12	4	0	26.1	30	10	9	1	14	1	18	2	2	1.67	4.16
2018	EO	SR	0	1	7.45	3	3	0	9.2	17	9	8	1	2	0	7	1	0	1.97	3.96
2019	TL	SR	2	0	6.00	4	0	0	6	7	4	4	1	4	0	3	0	0	1.83	6.32
2020	TL	SR	2	0	4.50	7	0	1	10	13	5	5	0	3	0	14	2	0	1.60	1.46
2021	TL	SR	0	0	0.00	1	0	0	2	0	0	0	0	1	0	2	0	0	0.50	2.61
2022	TL	SR	1	0	0.49	6	4	0	18.1	5	3	1	0	11	0	15	0	1	0.87	2.97
2023	TL	SR	2	1	6.30	10	1	0	20	26	14	14	1	10	0	15	0	1	1.80	3.82
2024	TL	SR	0	0	0.00	5	1	0	7.2	2	4	0	0	4	1	8	1	1	0.78	3.24
Totales			9	6	4.22	75	13	4	123.2	135	69	58	5	57	3	106	8	6	1.55	3.39

TEMPORADA 2024 EN LA LIGA MAYOR DE BÉISBOL DE VENEZUELA

Año	Equipo	W	L	ERA	G	GS	SV	IP	H	R	ER	HR	BB	IBB	SO	WHIP
2024	CTS	1	3	7.71	10	9	0	37.1	41	34	32	3	21	0	22	1.66

RÉCORD BREAKDOWN SR


2024-25	21-22
En casa	11-10
En la ruta	10-12
Día	9-7
Noche	12-15
Octubre	9-3
Noviembre	11-10
Diciembre	1-9
Lunes	1-1
Martes	4-3
Miércoles	5-2
Jueves	0-4
Viernes	4-4
Sábado	4-5
Domingo	3-3
Anotan primero	12-10
Op. anota primero	9-12
Por una carrera	6-5
Por dos carreras	5-2
Por tres o más carreras	10-15
Anotan dos o menos	1-12
Anotan tres	4-4
Anotan cuatro o más	16-6
Abridores	4-13
Relevistas	17-9
Vs abridor derecho	19-16
Vs abridor zurdo	2-6
Luego de día libre	7-7
Extra innings	1-1
Arriba tras 7 innings	14-4
Arriba tras 8 innings	17-1
Empate tras 8 innings	4-2
Total de revisiones	34
Revisiones a favor	21
Revisiones en contra	13
Vs Licey	3-3
Vs Águilas	3-6
Vs Estrellas	3-7
Vs Toros	6-4
Vs Gigantes	6-2
Quisqueya	12-12
Cibao	2-3
Tetelo Vargas	0-5
Francisco A. Micheli	4-1
Julián Javier	3-1
Leones vs Tigres DPV	496-490
Leones vs Águilas DPV	480-512
Leones vs EO DPV	501-471
Leones vs Toros DPV	220-200
Leones vs GC DPV	158-131
Leones vs CS DPV	30-31



ERIK GONZÁLEZ está de vuelta a la alineación de los Leones como noveno bate y campocorto. El estelar jugador no participa desde el pasado 7 de diciembre debido a molestias físicas.




JOSÉ MARMOLEJOS regresa al lineup rojo como quinto bate y jardinero izquierdo. En 33 juegos, "Marmo" tiene un OPS de .705, 10 empujadas, 1 jonrón, 8 dobles y 10 anotadas.



CAMERON GANN estará disponible para salir desde el bullpen. Solo como relevista, el derecho tiene este año marca de 2-0, 2.40 de efectividad y 12 ponches en 15.0 entradas, con la oposición bateándole apenas para .189.



RAFAEL MONTERO está por primera vez en el roster del día del Escogido. El derecho viene de lanzar con los Astros de Houston en las Grandes Ligas y su presencia fortalecerá la parte trasera del bullpen de los Leones.



JOEY MATULOVICH abrirá el partido del miércoles 18 de diciembre contra el Licey en el estadio Quisqueya. El derecho viene de ganar el premio de "Lanzador del Año" en la American Association con los Winnipeg Goldeyes.

ESCOGIDATOS

Pitcheo abridor con mejor efectividad vs Licey:

Leones 2.13
 Águilas 2.17
 Estrellas 3.64
 Gigantes 5.20
 Toros 6.56

Equipos con más carreras creadas por cada 27 outs (RC27) ante los Tigres:

Leones 3.95
 Águilas 3.32
 Estrellas 2.72
 Toros 2.70
 Gigantes 1.82

Más Total de bases alcanzadas en casa:

Águilas 273
Leones 266
 Estrellas 220
 Licey 220
 Gigantes 217
 Toros 198

Jugadores rojos con mejor OPS en casa (Mínimo 40 AP.):

Sandber Pimentel .972
Junior Lake .952
Erik González .870
Héctor Rodríguez .852

MAYORES TOTALES ROJOS EN LOS JUEGOS

ANOTADAS	TOTAL
Jean Segura	3 vs TE el 27 de OCT
Ramón Laureano	3 vs TE el 3 de NOV
Junior Lake	3 vs EO el 13 NOV
Steward Berroa	3 vs TL el 26 NOV
Jean Segura	2 vs GC el 22 OCT
Martín Maldonado	2 vs GC el 22 OCT
Junior Lake	2 vs AC el 25 OCT
Junior Lake	2 vs GC el 29 OCT
Héctor Rodríguez	2 vs GC el 9 NOV

DOBLES	TOTAL
Sandber Pimentel	3 vs GC el 30 de NOV
Jean Segura	2 vs TE el 1 de NOV
José Marmolejos	2 vs AC el 16 de NOV
Franchy Cordero	2 vs TL el 26 de NOV
Luis de los Santos	1 vs GC el 22 de OCT
Jean Segura	1 vs GC el 23 de OCT
Jonathan Guzmán	1 vs GC el 23 de OCT
Jean Segura	1 vs AC el 25 de OCT
Luis de los Santos	1 vs AC el 25 de OCT
Jean Segura	1 vs TE el 26 de OCT

ROBOS	TOTAL
Jean Segura	3 vs AC 25 de OCT
Steward Berroa	3 vs TL 26 de NOV
Erik González	2 vs TE 3 de NOV
Junior Lake	2 vs EO 12 de NOV
Héctor Rodríguez	2 vs EO 13 de NOV
Steward Berroa	2 vs TE 22 de NOV
Erik González	2 vs TL 26 de NOV
Junior Lake	2 vs TL 26 de NOV
Steward Berroa	2 vs GC 8 de DIC
Steward Berroa	1 vs GC 29 de OCT

MÁS INNINGS POR SALIDA	TOTAL
Víctor Santos	6 vs TE el 1 de NOV
Connor Thomas	5.2 vs TE el 26 de OCT
Phillips Valdez	5 vs EO el 18 de OCT
Víctor Santos	5 vs TL el 20 de OCT
Elián Leyva	5 vs TE el 27 de OCT
Eduardo Rivera	5 vs GC el 30 de OCT
Víctor Santos	5 vs GC el 9 de NOV
Víctor Santos	5 vs TL el 18 de NOV
Eduardo Rivera	5 vs EO el 4 de DIC
Darío Agrazal	5 vs EO el 7 de DIC

MEJORES EN HOLDS	TOTAL
Henry Sosa	6
Saurin Lao	3
Cameron Gann	3
Emmanuel Ramírez	2
Rodolfo Martínez	2
Ralph Garza	1
Zac Rosscup	1
Samuel Vásquez	1
Jesús Liranzo	1
Iván Armstrong	1

RACHAS DE PARTIDOS BATEANDO DE HIT			
Jugador	Racha	Duración	Rendimiento
Jean Segura	16	19 OCT - 17 NOV	27 H, 7 2B, 11 CA, 13 RBI, .422 AVG, 1.019 OPS.
Reese Mcguire	9*	29 OCT - 18 NOV	10 H, 5 CA, 2 RBI, .370 AVG, .822 OPS.
Héctor Rodríguez	7	5 NOV - 17 NOV	10 H, 1 2B, 8 CA, 7 RBI, .357 AVG, .780 OPS.
Ramón Laureano	6	30 OCT - 9 NOV	8 H, 3 2B, 5 CA, 3 RBI, .421 AVG, 1.117 OPS.
José Marmolejos	5	24 NOV - 29 NOV	6 H, 3 2B, 1 HR, 3 CA, 3 RBI, .316 AVG, .950 OPS.
Erik González	4	1 NOV - 6 NOV	6 H, 1 2B, 3 CA, 4 RBI, .400 AVG, .937 OPS.
Jonathan Guzmán	4	26 OCT - 30 OCT	4 H, 1 2B, 2 CA, 1.000 AVG, 2.250 OPS.
Ramón Laureano	4	16 OCT - 22 OCT	5 H, 1 3B, 3 CA, 3 RBI, .385 AVG, 1.009 OPS.
Junior Lake	4	12 NOV - 17 NOV	7 H, 1 2B, 1 3B, 5 CA, 5 RBI, .438 AVG, 1.096 OPS.
Yamaico Navarro	4	9 NOV - 17 NOV	6 H, 2 2B, 3 CA, 1 RBI, .429 AVG, 1.101 OPS.

EMPUJADAS	TOTAL
Jean Segura	5 vs AC 17 NOV
Sandber Pimentel	4 vs TL 20 OCT
Erik González	4 vs TE 3 NOV
Héctor Rodríguez	4 vs TE 20 NOV
Martín Maldonado	3 vs GC 22 OCT
Ramón Laureano	3 vs AC 25 OCT
José Marmolejos	3 vs TE 27 OCT
Héctor Rodríguez	3 vs GC 9 NOV
Héctor Rodríguez	3 vs EO 13 NOV

TRIPLES	TOTAL
Erik González	1 vs EO 18 OCT
Ramón Laureano	1 vs EO 18 OCT
Matt Koperniak	1 vs GC 23 OCT
Junior Lake	1 vs EO 13 NOV
Franchy Cordero	1 vs EO 24 NOV
Junior Lake	1 vs TE 25 NOV
Orlando Calixte	1 vs AC 1 DIC

TOTAL DE BASES	TOTAL
Sandber Pimentel	8 vs TL 20 OCT
Martín Maldonado	8 vs GC 22 OCT
Jean Segura	7 vs AC 17 NOV
Franchy Cordero	7 vs TE 22 NOV
Abiatal Avelino	6 vs TE 22 NOV
Sandber Pimentel	6 vs GC 30 NOV
Jean Segura	5 vs AC 25 OCT
Junior Lake	5 vs EO 13 NOV
Franchy Cordero	5 vs AC 16 NOV
Varios empatados con	5

5 IP Y 2 CP O MENOS	TOTAL
Connor Thomas	vs TE 26 OCT
Phillips Valdez	vs EO 18 OCT
Víctor Santos	vs TL 20 OCT
Elián Leyva	vs TE 27 OCT
Eduardo Rivera	vs GC 30 OCT
Víctor Santos	vs TE 1 NOV
Víctor Santos	vs GC 9 NOV
Víctor Santos	vs TL 18 NOV
Eduardo Rivera	vs EO 4 DIC
Darío Agrazal	vs EO 7 DIC

PONCHES POR CADA 9 INNINGS	TOTAL
Jesús Liranzo	15.0
Brian Moran	13.5
Emmanuel Ramírez	11.8
Yohan Ramírez	11.2
Jimmy Cordero	10.5
Yorlin Calderón	10.2
Trevor Kelley	9.9
Robert Corniel	9.0
Juan Méndez	9.0
Connor Thomas	8.7

INDISCUTIBLES	TOTAL
Jean Segura	4 vs AC 25 OCT
Jean Segura	4 vs AC 17 NOV
Matt Koperniak	3 vs GC 22 OCT
Jonathan Guzmán	3 vs GC 23 OCT
Junior Lake	3 vs AC 25 OCT
José Marmolejos	3 vs TE 27 OCT
Erik González	3 vs TE 3 NOV
Héctor Rodríguez	3 vs GC 9 NOV
Varios empatados con	3

JONRONES	TOTAL
Sandber Pimentel	2 vs TL 20 OCT
Martín Maldonado	2 vs GC 22 OCT
Junior Lake	1 vs TL 16 OCT
Ramón Laureano	1 vs AC 25 OCT
Luis de los Santos	1 vs TE 27 OCT
Franchy Cordero	1 vs AC 16 NOV
Jean Segura	1 vs AC 17 NOV
Héctor Rodríguez	1 vs TE 20 NOV
Abiatal Avelino	1 vs TE 22 NOV
Franchy Cordero	1 vs TE 22 NOV

DISTANCIA HR	DIST.
Sandber Pimentel	430 vs TE 5 de DIC
Sandber Pimentel	425 vs TL 20 de OCT
Gary Sánchez	414 vs TL 26 de NOV
Jean Segura	405 vs AC 17 de NOV
Yamaico Navarro	386 vs EO 23 de NOV
Héctor Rodríguez	385 vs TE 20 de NOV
José Marmolejos	384 vs TE 25 de NOV
Sandber Pimentel	383 vs TL 20 de OCT
Jean Segura	378 vs EO 23 de NOV
Gary Sánchez	376 vs AC 12 de DIC

* Solo en el Quisqueya, Tetelo Vargas y Cibao

PONCHES	TOTAL
Connor Thomas	6 vs TE 26 OCT
Elián Leyva	6 vs TE 27 OCT
Phillips Valdez	6 vs GC 30 NOV
Víctor Santos	5 vs TL 20 OCT
Víctor Santos	5 vs GC 9 NOV
Connor Thomas	4 vs AC 19 OCT
Víctor Santos	4 vs AC 25 OCT
Víctor Santos	4 vs TE 1 NOV
Cameron Gann	4 vs TE 3 NOV
Varios empatados con	3

PONCHES POR CADA BOLETO	TOTAL
Trevor Kelley	7.5
Emmanuel Ramírez	7.0
Jimmy Cordero	7.0
Víctor Santos	5.5
Brian Moran	5.0
Elián Leyva	4.5
Diógenes Almengó	4.0
Yohan Ramírez	3.4
Connor Thomas	3.3
Jeury Familia	3.0

RACHAS DE VICTORIAS DEL ESCOGIDO		
Racha	Duración	Rivales derrotados
6	16 de OCT - 23 de OCT	TL, EO, AC, TL, GC, GC
4	27 de OCT - 1 de NOV	TE, GC, GC, TE
4	3 de NOV - 9 de NOV	GC, TE, EO, AC
2	13 de NOV - 16 de NOV	EO, AC
2	26 de NOV - 27 de NOV	TE, TL

* Racha activa

MAYORES TOTALES ROJOS COMO EQUIPO EN LOS JUEGOS

Anotadas	Fecha	Destacados
11	vs TE 3 de NOV	Laureano (3), Lake (2), Navarro (2)
10	vs EO 13 de NOV	Lake (3), Rodríguez (2), Cordero (2)
10	vs GC 30 de NOV	González (2), Berroa (1), Cordero (1)
9	vs TE 27 de OCT	Segura (3), González (1), De Los Santos (1)
9	vs AC 16 de NOV	Marmolejos (2), Navarro (2), Cordero (2)

Más hits	Fecha	Destacados
14	vs TE 27 de OCT	Marmolejos (3), González (2), De Los Santos (2)
13	vs AC 16 de NOV	Marmolejos (2), Navarro (2), Cordero (2)
12	vs TE 3 de NOV	González (3), Lake (2), Pimentel (2), Navarro (2)
13	vs GC 8 de DIC	Segura (2), Rodríguez (2), Lake (2)
12	vs AC 17 de NOV	Segura (4), Lake (1), Rodríguez (1), Navarro (1)

Dobles	Fecha	Destacados
6	vs TE 3 de NOV	Laureano (1), Pimentel (1), González (1)
5	vs AC 16 de NOV	Marmolejos (2), Lake (1), Navarro (1)
4	vs TL 26 de NOV	Cordero (2), Segura (1), Lake (1),
4	vs GC 30 de NOV	Pimentel (3), Cordero (1)
4	vs GC 8 de DIC	Rodríguez (1), Reyes (1), Calixte (1)

Extrabases	Fecha	Destacados
6	vs TE 3 de NOV	González (1), Pimentel (1), Navarro (1)
6	vs AC 16 de NOV	Marmolejos (2), Lake (1), Navarro (1), Cordero (1)
5	vs TL 26 de NOV	Cordero (2), Sánchez (1), Lake (1), Segura (1)
4	vs TL 20 de OCT	Pimentel (2), Bernabel (1), Guzmán (1)
4	vs TE 25 de NOV	Marmolejos (1), Lake (1), Calixte (1), Severino (1)

Jonrones	Fecha	Destacados
2	vs TL 20 de OCT	Pimentel (2)
2	vs GC 22 de OCT	Maldonado (2)
2	vs TE 22 de NOV	Avelino (1), Cordero (1)
2	vs EO 23 de NOV	Segura (1), Navarro (1)
2	vs TL 3 de DIC	Sánchez (1), Reyes (1)

Robos	Fecha	Destacados
8	vs TL 26 de NOV	Berroa (3), Lake (2), González (2), Cordero (1)
5	vs TE 3 de NOV	Segura (3), Lake (1), Laureano (1)
5	vs TE 3 de NOV	González (2), Lake (1), Laureano (1), Koperniak (1)
4	vs EO 12 de NOV	Lake (2), Segura (1), De Los Santos (1)
4	vs EO 13 de NOV	Rodríguez (2), Lake (1), McGuire (1)

TB	Fecha	Destacados
21	vs AC 16 de NOV	Cordero (5), Marmolejos (4), Navarro (3)
18	vs TE 27 de OCT	De Los Santos (5), Marmolejos (4)
18	vs TE 3 de NOV	González (4), Pimentel (3), Navarro (3)
18	vs TE 25 de NOV	Marmolejos (4), Lake (4), Calixte (3)
18	vs TL 26 de NOV	Sánchez (5), Cordero (4), Lake (3)

Boletos	Fecha	Destacados
9	vs GC 22 de OCT	Lake (3), Laureano (2), Pimentel (1), González (1)
9	vs TL 26 de NOV	Cordero (3), Berroa (2), Lake (1), Segura (1)
7	vs GC 29 de OCT	Lake (1), Berroa (1), Laureano (1)
7	vs AC 16 de NOV	Rodríguez (2), Navarro (2), Cordero (1)
7	vs GC 30 de NOV	Berroa (1), González (1), Pimentel (1), Lake (1)

Ponches	Fecha	Destacados
12	vs AC 19 de OCT	Thomas (4), Liranzo (2), Martínez (2)
12	vs TL 26 de NOV	Westphal (3), Colomé (2), Sosa (2), Ramírez (2)
12	vs GC 30 de NOV	Valdez (6), Cordero (2), Sosa (2)
10	vs AC 25 de OCT	Santos (4), Calderón (2), Martínez (2)
10	vs EO 3 de NOV	Sosa (3), Teller (2), Calderón (2)

Blanqueadas	Fecha	Destacados
vs GC	30 de OCT	Rivera (5 IP, 3 H, 0 C, 2 K, 1 BB)
vs GC	9 de NOV	Santos (5 IP, 3 H, 0 C, 5 K, 0 BB)

DEBUTANTES DEL ESCOGIDO EN 2024-25

Nombre	Draft y/o llegada a los Leones	Fecha de debut, estadio y rival	Actuación
Carlos Jiménez	1ra ronda / pick #4 / 2024	vs TL, 16 de OCT, Estadio Quisqueya	Solo jugó defensa (RF)
Warming Bernabel	1ra ronda / pick #2 / 2022	vs TL, 16 de OCT, Estadio Quisqueya	1-0
Bryan González	Firmado como agente libre en 2024	vs GC, 22 de OCT, Estadio Julián Javier	1-0
Sauryn Lao	7ma ronda / pick #37 / 2023	vs TL, 16 de OCT, Estadio Quisqueya	1 IP, 1 H, 1 K
Iván Armstrong	Firmado como agente libre en 2024	vs AC, 19 de OCT, Estadio Cibao	1 IP, 1 K, 1 BB
Yorlin Calderón	16ta ronda / pick #91 / 2023	vs AC, 19 de OCT, Estadio Cibao	1 IP, 1 K, 1 BB
Eduardo Rivera	Firmado como agente libre en 2024	vs EO, 18 de OCT, Estadio Quisqueya	2 IP, 1 H, 1 C, 3 K, 1 BB
Joel Valdez	7ma ronda / pick #40 / 2024	vs GC, 22 de OCT, Estadio Julián Javier	1 IP, 1 H
Samuel Vásquez	Firmado como agente libre en 2024	vs GC, 23 de OCT, Estadio Quisqueya	0.2 IP, 3 BB
Augusto Calderón	11ra ronda / pick #64 / 2024	vs EO, 24 de OCT, Estadio Tetelo Vargas	1 IP, 2 H, 1 C, 2 BB
Randy Florentino	Adquirido vía cambio en 2024	vs EO 24 de NOV, Estadio Tetelo Vargas	3-0
Bryan Castillo	Adquirido vía cambio en 2024	vs TL 4 de DIC, Estadio Quisqueya	1 IP, 0 H, 0 C, 1 K

REFUERZOS QUE HAN FINALIZADO SU PARTICIPACIÓN

Nombre	Actuación
Trevor Kelley	2-0 G-P, 2.63 ERA, 13.2 IP, 15 K, 0.75 WHIP, 3.75 FIP
Elián Leyva	1-0 G-P, 6.75 ERA, 14.2 IP, 9 K, 1.36 WHIP, 6.33 FIP
Martín Maldonado	10 JJ 38 AP, 3 CA, 4 H, 1 2B, 2 HR, 3 RBI, .114 AVG, .498 OPS
Connor Thomas	0-1 G-P, 5.23 ERA, 10.1 IP, 10 K, 1.16 WHIP, 2.53 FIP
Matt Koperniak	14 JJ, 49 AP, 3 CA, 9 H, 1 3B, 4 RBI, .209 AVG, .562 OPS
Reese McGuire	11 JJ, 34 AP, 5 CA, 10 H, 2 RBI, .345 AVG, .441 OBP, .786 OPS
Luke Westphal	0-0 G-P, 6.75 ERA, 12 IP, 11 K, 2.00 WHIP, 5.97 FIP
Ariel Miranda	0-1 G-P, 2.57 ERA, 7 EL, 3 K, 1.86 WHIP, 5.54 FIP




José Briceño, de 32 años, es un receptor con buenas credenciales defensivas. En su carrera en las Menores ha retirado al 40 por ciento de los que le han intentado robar, mientras que en dos años en MLB con Los Ángeles Angels (2019-2020) puso fuera al 42 por ciento. Combinando la Liga Venezolana de Béisbol Profesional y la Liga Mexicana de Béisbol, ha puesto fuera al 42 por ciento. En Venezuela acumula de por vida average de .245 con 18 vuelacercas, 79 remolcadas, .694 de OPS y 73 anotadas en 156 compromisos con los Magallanes, Zulia y La Guaira.



Cameron Gann, de 31 años, reforzó al Escogido en el torneo pasado y tuvo un gran Round Robin. En 15.0 episodios ponchó a 20 y colocó 1.80 de efectividad, además de 1.33 de WHIP. En la serie regular tuvo 4.64 de porcentaje de carreras limpias con los Leones en 21.1 innings, sin embargo, en diciembre no toleró anotación en sus últimas 12.0 entradas. Durante el verano, fue miembro de los Tigres de Quintana Roo en México, con récord de 5-7, 3.89 de efectividad y 84 ponches en 85.2 actos.



Enrique Burgos, de 33 años, viene de representar a Panamá en el Premier 12, donde trabajó 2.1 innings sin permitir libertades, ponchó a dos y registró un salvamento. En el otoño-invierno pasado formó parte del bullpen de los Algodoneros de Guasave en la Liga Mexicana del Pacífico, donde tuvo marca de 3-0, 2.28 de porcentaje de carreras limpias, 1.08 de WHIP y 25 ponches en 27.2 episodios. Durante el verano participó en la Liga Mexicana de Béisbol, aunque solo trabajó 10.0 entradas con los Tecolotes de los Dos Laredos y con los Guerreros de Oaxaca.



Zac Rosscup, de 36 años, lanzó con calidad con Escogido en la campaña pasada. En la serie regular acumuló marca de 2-1, 2.42 de efectividad, 1.00 de WHIP y 26 ponches en 26.0 capítulos. Luego en el Round Robin logró registro de 2-0, 1.42 de ERA y ponchó a 13 en 12.2 innings, además de 1.03 de WHIP. Este verano trabajó con los Toros de Tijuana en México, donde concluyó con 4-2, 41 ponches en 36.0 capítulos y 4.25 de efectividad.



Nick Gardewine, de 31 años, viene de lanzar con los Lexington Legends en la Liga Independiente del Atlántico, donde tuvo 0.90 de porcentaje de carreras limpias, 0.75 de WHIP y 25 ponches en 20.0 entradas, incluyendo 9 salvamentos. Para el nativo de Effingham, Illinois, no será su primera vez en circuitos otoño-invernales, ya que se uniformó con las Águilas de Mexicali en el torneo 2022-23 de la Liga Mexicana del Pacífico, con rendimiento de 1-1, 1.13 de efectividad, 1.00 de WHIP y 21 ponches en 16.0 innings.



Brian Moran, de 36 años, tuvo marca de 2-1 con 2.35 de efectividad en el torneo pasado, incluyendo 0.98 de WHIP y 18 ponches en 15.1 innings de serie regular. Además del béisbol profesional dominicano, Moran tiene experiencia en la Liga de Béisbol Profesional de Puerto Rico Roberto Clemente, con paradas en los Atenienses de Manatí (2012-13) y los Criollos de Caguas (2016-17). En las Grandes Ligas trabajó entre el 2019 y el 2022, con los Marlins de Miami, Azulejos de Toronto y Los Ángeles Angels.



Tommy Pham, de 36 años, viene de jugar este año con los Medias Blancas, Cardenales y Reales, acumulando promedio de .248 con 9 jonrones, 39 empujadas, 20 dobles y 3 triples en 116 partidos. De por vida en la gran carpa, acumula 17.8 victorias sobre el nivel reemplazo y ha sido un sobresaliente bateador en la postemporada, donde ha puesto una línea ofensiva de .315/.331/.492, incluyendo 6 vuelacercas, 12 producidas y 17 anotadas en 37 juegos.



Darío Agrazal vio acción con Panamá en el torneo Premier 12 y durante el verano formó parte de los Leones de Yucatán en la Liga Mexicana de Béisbol, donde ponchó a 7 en 10.2 innings y tuvo marca de 2-2. El derecho de 29 años también tiene experiencia en Las Mayores, ya que lanzó en el 2019 con los Piratas de Pittsburgh y en 73.1 entradas ponchó a 41 y tuvo récord 4-5 con 4.91 de porcentaje de carreras limpias. De por vida en las Ligas Menores, Agrazal tiene registro de 38-36, 3.66 de efectividad, 1.17 de WHIP y 395 ponches en 609.2 episodios.



Carlos Teller lanzó en el verano con el Dantos en el Campeonato Nacional de Béisbol Superior "Germán Pomares Ordóñez", el circuito de primera división de Nicaragua. Sumando todas las etapas tuvo ERA de 1.92, 20 salvados, 46 ponches en 43.2 entradas, 1.22 de WHIP y marca de 2-4, además de 1.22 de WHIP. En el 2023 formó parte de Nicaragua en el Clásico Mundial de Béisbol, realizando dos relevos en los que completó 2.2 entradas en blanco de 1 solo indiscutible y 1 ponche.

ENTRE LANZAMIENTOS:

- Entre Lanzamientos (0:20 segundos con o sin corredores en base.)
- El receptor deberá estar en la caja del receptor con al menos 0:10 segundos.
- El bateador deberá tener ambos pies en la caja del bateador y alerta al lanzador cuando el reloj muestre 0:09 segundos.
- El lanzador deberá comenzar su envío al bateador antes de que expire el reloj de lanzamiento (0:00 segundos).
- Entre lanzamientos, bola viva y en juego, reloj reinicia (0:20 segundos) con el bateador y receptor en círculo de tierra del home plate y lanzador en posesión de la bola.
- Entre lanzamientos, bola muerta, reloj reinicia (0:20 segundos) con el bateador y receptor en círculo de tierra del home plate.
- Entre lanzamientos, si el bateador pide tiempo, el reloj se detiene y se reinicia inmediatamente a 0:20 segundos.
- Foul entre lanzamientos, el reloj reinicia (0:20 segundos) cuando los jugadores regresen a sus posiciones y los corredores regresen a sus bases, bateador y receptor en el círculo de tierra del home plate y el lanzador con la bola en la loma.

ENTRE BATEADORES - (0:40 segundos)

- Un bateador puede pedir tiempo antes del comienzo de su turno solo si está en el círculo de tierra del home plate.
- Luego de una jugada el reloj reinicia (0:40 segundos) cuando el árbitro canta la jugada y toda acción termina.
- En batazo al out field el reloj reinicia (0:40 segundos) cuando la bola regresa al infield.
- En doble del bateador, si este tiene equipo protector, el reloj reinicia (0:40 segundos) cuando el bateador entrega el equipo protector al coach o al batboy.
- En jugada donde el lanzador cubre la primera base el reloj reinicia (0:40 segundos) cuando el lanzador regrese a la grama del cuadro interior.
- En jugada donde el lanzador termina en territorio "foul" el reloj reinicia (0:40 segundos) cuando el lanzador regrese a territorio "fair".

ENTRE ENTRADAS - (3:00 minutos)

- Al concluir los 3:00 minutos entre entradas el reloj reinicia a 0:20 segundos.

VISITAS AL MONTÍCULO:

- El reloj comienza (0:30 segundos) cuando el coach o manager sale del dogout.
- Si el reloj marca más de 0:20 segundos el reloj se reinicia a 0:30 segundos.
- Si el reloj marca menos de 0:20 segundos el reloj no reinicia.
- Luego de una visita al montículo el reloj reinicia (0:20 segundos) cuando el bateador y el receptor estén en el círculo de tierra del home plate y el lanzador este en la loma de lanzar.

CAMBIO DE LANZADOR - (2:40 minutos)

- En el cambio de lanzadores entre entradas el reloj comienza (2:40 minutos) al momento que termina la entrada.
- En el cambio de lanzadores durante el desarrollo de una entrada el reloj comienza (2:40 minutos) al momento que el lanzador relevista sale del bullpen.
- Al concluir los 2:40 minutos del cambio del lanzador, el reloj reinicia a 0:20 segundos.





























REVISIONES:





























- Al concluir una jugada el manager tendrá 0:40 segundos para solicitar la revisión, cuando la jugada sea entre bateadores o entre lanzamientos.
- Si el manager solicita la revisión, una vez concluida la misma el reloj se reinicia en 0:20 segundos cuando los fildeadores y corredores estén en posición, el bateador y el receptor en el círculo de tierra del home play y el lanzador en la loma de lanzar.































REVIRADAS Y DESCONECTE DE LA GOMA DE LANZAR

- Si el lanzador se desconecta de la goma de lanzar sin corredores en bases, el reloj no se detendrá.
- Si el lanzador se desconecta de la goma con corredores en base, el reloj se detendrá y reiniciará en 0:20 segundos.
- Con corredores en base el lanzador podrá realizar dos reviradas o desconecte de la goma por cada turno al bate. Si un lanzador realiza una tercera revirada o desconexión en la cual los corredores regresan safe a sus bases originales, se le cargará un balk al lanzador. Si se registra un out sobre cualquier corredor no se le cargará un balk al lanzador. Si al menos un corredor avanza una base no se le cargará un balk al lanzador.
- En el caso de un avance de al menos un corredor o que se registre un out sobre un corredor el lanzador volverá a tener dos (02) reviradas.

CALENDARIO ESCOGIDO SERIE REGULAR 2024-25

FECHA	DÍA	CASA	RUTA	ESTADIO	HORA	SCORE			DECISIONES	
16 OCT	MIE			Quisqueya	7:45		C	H	E	G: Jesús Liranzo (1-0)
						TL	2	6	1	P: Jairo Asencio (0-1)
						LE	3	9	0	SV: -
17 OCT	JUE				LIBRE					
18 OCT	VIE			Quisqueya	6:15		C	H	E	G: Trevor Kelley (1-0)
						EO	2	2	0	P: Elvis Alvarado (0-1)
						LE	3	6	0	SV: -
19 OCT	SAB			Cibao	6:00		C	H	E	G: Cameron Gann (1-0)
						LE	3	7	1	P: Junior Fernández (0-1)
						AC	1	3	2	SV: Robinson Martínez (1)
20 OCT	DOM			Quisqueya	5:00		C	H	E	G: Sauryn Lao (1-0)
						LE	6	8	1	P: Jairo Asencio (0-2)
						TL	3	6	0	SV: -
21 OCT	LUN				LIBRE					
22 OCT	MAR			J. Javier	7:00		C	H	E	G: Odalvi Javier (1-0)
						LE	9	9	2	P: Edgar García (0-2)
						GC	6	14	2	SV: Sauryn Lao (1)
23 OCT	MIE			Quisqueya	7:15		C	H	E	G: Iván Armstrong (1-0)
						GC	2	6	0	P: Yerri Rodríguez (0-1)
						LE	4	8	2	SV: Robinson Martínez (2)
24 OCT	JUE			T. Vargas	7:30		C	H	E	G: Raúl Alcántara (1-0)
						LE	1	2	7	P: Eduardo Rivera (0-1)
						EO	9	11	1	SV: -
25 OCT	VIE			Quisqueya	7:15		C	H	E	G: Braulio Torres-Pérez (1-0)
						AC	8	16	1	P: Víctor Santos (0-1)
						LE	5	10	1	SV: Pedro Strop (1)
26 OCT	SAB			Quisqueya	4:00		C	H	E	G: Yaramil Hiraldo (1-0)
						TE	3	6	0	P: Sauryn Lao (0-1)
						LE	2	6	0	SV: Fernando Abad (2)
27 OCT	DOM			F. Micheli	5:00		C	H	E	G: Elián Leyva (1-0)
						LE	9	14	1	P: Alex Sanabia (0-1)
						TE	4	7	4	SV: -
28 OCT	LUN				LIBRE					
29 OCT	MAR			Quisqueya	7:15		C	H	E	G: Yorlin Calderón (1-0)
						GC	1	5	3	P: Daniel Ponce de León (0-1)
						LE	7	9	0	SV: -
30 OCT	MIE			J. Javier	7:00		C	H	E	G: Eduardo Rivera (1-1)
						LE	6	11	2	P: Wily Peralta (0-2)
						GC	0	7	0	SV: -
31 OCT	JUE				LIBRE					
01 NOV	VIE			F. Micheli	7:30		C	H	E	G: Víctor Santos (1-1)
						LE	3	6	0	P: Esmil Rogers (1-1)
						TE	1	6	0	SV: Trevor Kelley (1)
02 NOV	SAB			T. Vargas	7:30		C	H	E	G: Raúl Alcántara (2-0)
						LE	1	10	1	P: Connor Thomas (0-1)
						EO	8	12	0	SV: -

FECHA	DÍA	CASA	RUTA	ESTADIO	HORA	SCORE			DECISIONES	
03 NOV	DOM			Quisqueya	4:00		C	H	E	G: Trevor Kelley (2-0)
						TE	8	15	1	P: Diógenes Almengó (0-1)
						LE	11	12	1	SV: -
04 NOV	LUN			Quisqueya	4:00		C	H	E	POSPUESTO POR LLUVIA
05 NOV	MAR			Cibao	7:30		C	H	E	G: Henry Sosa (1-0)
						LE	2	6	3	P: Richard Rodríguez (0-1)
						AC	1	5	1	SV: Trevor Kelley (2)
06 NOV	MIE			Quisqueya	7:15		C	H	E	G: Henry Sosa (2-0)
						EO	4	9	2	P: Jefry Yan (0-1)
						LE	6	12	2	SV: Rodolfo Martínez (1)
07 NOV	JUE				LIBRE					
08 NOV	VIE				LIBRE					
09 NOV	SAB			J. Javier	4:00		C	H	E	G: Víctor Santos (2-1)
						LE	7	10	2	P: Nabil Crismatt (1-1)
						GC	0	5	3	SV: -
10 NOV	DOM			Quisqueya	5:00		C	H	E	POSPUESTO POR LLUVIA
11 NOV	LUN			F. Micheli	7:30		C	H	E	POSPUESTO POR LLUVIA
12 NOV	MAR			T. Vargas	7:30		C	H	E	G: Robinson Piña (1-0)
						LE	2	9	1	P: Ariel Miranda (0-1)
						EO	5	8	2	SV: Neftalí Feliz (4)
13 NOV	MIE			Quisqueya	7:15		C	H	E	G: Yohan Ramírez (1-0)
						EO	4	6	2	P: Julián Fernández (0-1)
						LE	10	11	0	SV: -
14 NOV	JUE				LIBRE					
15 NOV	VIE				LIBRE					
16 NOV	SAB			Quisqueya	4:00		C	H	E	G: Sauryn Lao (2-1)
						AC	7	7	4	P: Jhan Maríñez (1-1)
						LE	9	13	1	SV: Yohan Ramírez (1)
17 NOV	DOM			Cibao	5:00		C	H	E	G: Jhan Maríñez (2-1)
						LE	8	12	1	P: Alex Colomé (0-1)
						AC	13	19	1	SV: -
18 NOV	LUN			Quisqueya	7:30		C	H	E	G: Elniery García (2-0)
						LE	0	1	3	P: Víctor Santos (2-2)
						TL	2	5	1	SV: Jean Carlos Mejía (8)
19 NOV	MAR				LIBRE					
20 NOV	MIE			Quisqueya	7:15		C	H	E	G: Justin Courtney (1-0)
						TE	7	10	0	P: Rodolfo Martínez (0-1)
						LE	4	4	4	SV: Fernando Abad (4)
21 NOV	JUE				LIBRE					
22 NOV	VIE			F. Micheli	3:00		C	H	E	G: Iván Armstrong (2-0)
						LE	4	9	2	P: Diógenes Almengó (2-3)
						TE	3	12	4	SV: Yohan Ramírez (2)

FECHA	DÍA	CASA	RUTA	ESTADIO	HORA	SCORE			DECISIONES	
22 NOV	VIE			F. Micheli	7:30		C	H	E	G: Emailin Montilla (1-1)
						LE	2	7	1	P: Yorlin Calderón (1-1)
						TE	3	6	2	SV: Fernando Abad (5)
23 NOV	SAB			Quisqueya	4:00		C	H	E	G: Robinson Piña (2-1)
						EO	6	9	1	P: Eduardo Rivera (1-2)
						LE	3	7	0	SV: -
24 NOV	DOM			T. Vargas	5:00		C	H	E	G: Patrick Weigel (1-0)
						LE	2	5	0	P: Yohan Ramírez (0-1)
						EO	4	8	0	SV: -
25 NOV	LUN			Quisqueya	7:15		C	H	E	G: Domingo Acevedo (1-0)
						TE	5	9	1	P: Emailin Montilla (1-2)
						LE	6	11	0	SV: -
26 NOV	MAR			Quisqueya	7:15		C	H	E	G: Yohan Ramírez (2-1)
						TL	6	10	0	P: Wander Suero (0-2)
						LE	7	11	1	SV: Brian Moran (1)
27 NOV	MIE				LIBRE					
28 NOV	JUE			Cibao	7:30		C	H	E	G: Vladimir Gutierrez (2-2)
						LE	3	5	0	P: Gabriel Ynoa (0-1)
						AC	9	14	0	SV: -
29 NOV	VIE			J. Javier	7:00		C	H	E	G: Emilio Vargas (1-0)
						LE	2	9	3	P: Eduardo Rivera (1-3)
						GC	7	9	1	SV: -
30 NOV	SAB			Quisqueya	4:00		C	H	E	G: Henry Sosa (3-0)
						GC	4	9	2	P: Huascar Brazobán (0-1)
						LE	10	10	0	SV: -
01 DIC	DOM			Quisqueya	4:00		C	H	E	G: Enny Romero (4-1)
						AC	11	15	0	P: Cameron Gann (1-1)
						LE	2	5	1	SV: -
02 DIC	LUN				LIBRE					
03 DIC	MAR			Quisqueya	7:30		C	H	E	G: Jake Miednik (1-0)
						LE	7	9	0	P: Yohan Ramírez (2-2)
						TL	8	10	2	SV: Jonathan Aro (2)
04 DIC	MIE			Quisqueya	7:15		C	H	E	G: Abdiel Mendoza (1-0)
						EO	3	5	1	P: Eduardo Rivera (1-4)
						LE	0	7	1	SV: Neftalí Feliz (7)
05 DIC	JUE			Quisqueya	7:15		C	H	E	G: Esmil Rogers (3-2)
						TE	9	13	1	P: Phillips Valdez (0-1)
						LE	4	7	4	SV: -
06 DIC	VIE			F. Micheli	7:30		C	H	E	G: Cameron Gann (2-1)
						LE	6	8	1	P: Teddy Stankiewicz (0-1)
						TE	1	4	2	SV: -
07 DIC	SAB			T. Vargas	7:30		C	H	E	G: Enoli Paredes (1-0)
						LE	2	6	2	P: Nick Gardewine (0-1)
						EO	3	7	0	SV: -
08 DIC	DOM			Quisqueya	4:00		C	H	E	G: Steven Cruz (1-0)
						GC	5	8	0	P: Sauryn Lao (2-2)
						LE	4	13	5	SV: Huascar Brazobán (1)
09 DIC	LUN				LIBRE					

LIDERATOS HISTÓRICOS DEL ESCOGIDO EN SERIE REGULAR

Jugador	AVG*
Mateo Rojas Alou	.327
Felipe Rojas Alou	.310
Jesús Rojas Alou	.300
Juan Melo	.297
José Vizcaíno	.297
Junior Félix	.296
Mario Guerrero	.294
Carmelo Castillo	.285
Juan Samuel	.283
Tito Fuentes	.282

Jugador	OBP
Mateo Rojas Alou	.384
Junior Félix	.381
Felipe Rojas Alou	.378
Luis Muñoz	.358
Wilson Betemit	.357
Nelson Liriano	.356
Carmelo Castillo	.355
David Ortiz	.349
José Saint Claire	.341
Abraham A Núñez	.341

Jugador	SLG
David Ortiz	.444
Juan Samuel	.430
Felipe Rojas Alou	.429
Carmelo Castillo	.420
Junior Félix	.416
Mateo Rojas Alou	.415
Wilson Betemit	.405
Ricardo Joseph	.398
Jesús Rojas Alou	.382
Rufino Linares	.381

Jugador	OPS
Felipe Rojas Alou	.807
Mateo Rojas Alou	.799
Junior Félix	.797
David Ortiz	.793
Carmelo Castillo	.776
Juan Samuel	.764
Wilson Betemit	.762
Ricardo Joseph	.732
Rufino Linares	.718
José Saint Claire	.714

* Bateo con un mínimo de 700 apariciones.

Jugador	CA
Mateo Rojas Alou	332
Felipe Rojas Alou	284
Jesús Rojas Alou	190
José Moreno	173
Nelson Liriano	161
Junior Noboa	149
Gerónimo Berroa	144
Luis De Los Santos	141
Ricardo Joseph	137
Mario Guerrero	131

Jugador	CE
Felipe Rojas Alou	260
Mateo Rojas Alou	199
Jesús Rojas Alou	182
Rufino Linares	172
Gerónimo Berroa	166
Ricardo Joseph	164
David Ortiz	164
José Moreno	162
Federico Velázquez	162
Luis De Los Santos	159

Jugador	BR
Mateo Rojas Alou	101
Freddy Guzmán	92
Felipe Rojas Alou	86
José Moreno	85
Juan Samuel	65
Nelson Liriano	59
Eury Pérez	50
Carmelo Castillo	46
Carlos Gómez	43
Sammy Sosa	42

Jugador	BB
Felipe Rojas Alou	196
Mateo Rojas Alou	188
Nelson Liriano	160
José Moreno	143
Gerónimo Berroa	140
Abraham A Núñez	135
Ricardo Joseph	130
Luis Muñoz	119
Rufino Linares	109
Wilson Betemit	102

Jugador	H
Mateo Rojas Alou	689
Felipe Rojas Alou	581
Jesús Rojas Alou	505
Mario Guerrero	352
Luis De Los Santos	345
Federico Velázquez	339
Junior Noboa	329
José Moreno	326
Ricardo Joseph	311
Gerónimo Berroa	303

Jugador	2B
Mateo Rojas Alou	90
Felipe Rojas Alou	87
Jesús Rojas Alou	79
Gerónimo Berroa	71
David Ortiz	67
José Moreno	65
Luis De Los Santos	59
Carmelo Castillo	53
Mario Guerrero	52
Tito Fuentes	44

Jugador	3B
Mateo Rojas Alou	27
Felipe Rojas Alou	22
Ricardo Joseph	18
Jesús Rojas Alou	17
Juan Samuel	17
Oswaldo Virgil	14
Tito Fuentes	13
Raúl Mondesi	12
Junior Noboa	12
Carmelo Castillo	11

Jugador	HR
Felipe Rojas Alou	31
Ricardo Joseph	29
David Ortiz	24
Rubén Mateo	23
Wilson Betemit	20
Federico Velázquez	20
Gerónimo Berroa	19
Rufino Linares	19
José Moreno	19
Robert Thurman	18

Jugador	JG
Danilo Rivas	51
Juan Marichal	36
George Sackey	34
Mickey Mahler	33
Mario Soto	28
José Núñez	27
Joaquín Andújar	25
Fred Kipp	22
Stan Williams	22
Jay Ritchie	21

Jugador	PCT
Mickey Mahler	.702
Mario Soto	.622
Juan Marichal	.621
George Sackey	.618
Danilo Rivas	.586
Stan Williams	.550
José Núñez	.540
Joaquín Andújar	.500

Jugador	ERA
Fred Kipp	1.75
Juan Marichal	1.87
Johnny Wright	1.90
Mario Brito	2.14
Jay Ritchie	2.29
Luis Arroyo	2.32
Stan Williams	2.37
Mario Soto	2.48
José Lima	2.56
Luis Encarnación	2.65

Player	WHIP
Juan Marichal	1.04
José Lima	1.05
Fred Kipp	1.05
Jay Ritchie	1.06
Johnny Wright	1.12
Luis Arroyo	1.15
Mario Brito	1.16
Mario Soto	1.17
Jesús Sánchez	1.18
José Núñez	1.18

* Pitcheo con un mínimo de 143 apariciones.

Jugador	IP
Danilo Rivas	717
Juan Marichal	557.1
George Sackey	541
Joaquín Andújar	490.2
José Núñez	469.1
Mickey Mahler	446
Mario Soto	402.1
Nerio Rodríguez	361.2
Jay Ritchie	358
Silvio Martínez	348.2

Jugador	JI
Danilo Rivas	89
Joaquín Andújar	69
José Núñez	69
Nerio Rodríguez	67
Mickey Mahler	66
Juan Marichal	63
Edward Valdez	63
Silvio Martínez	52
George Sackey	52
Julio Santana	48

Jugador	CG
Juan Marichal	32
Danilo Rivas	30
Jay Ritchie	22
Stan Williams	19
Fred Kipp	18
Joaquín Andújar	16
Mickey Mahler	15
Luis Arroyo	13
George Sackey	12
Pete Burnside	11

Jugador	SHO
Juan Marichal	8
Fred Kipp	7
Danilo Rivas	6
Jay Ritchie	5
Stan Williams	5
Luis Arroyo	4
Mickey Mahler	4
Silvio Martínez	4
Mike McLaughlin	3
Roberto Vargas	3

Jugador	BE
Danilo Rivas	3071
George Sackey	2293
Juan Marichal	2236
Joaquín Andújar	2105
José Núñez	1907
Mickey Mahler	1837
Mario Soto	1654
Nerio Rodríguez	1509
Edward Valdez	1460

Jugador	SV
Luis Encarnación	36
Mario Brito	30
Steve Ratzer	25
Alberto Reyes	22
José Veras	21
José Cabrera	19
José Sosa	17
Raúl Ferreyra	14
Mario Soto	14

Jugador	K
Danilo Rivas	469
Juan Marichal	412
José Núñez	353
Mario Soto	306
Mickey Mahler	270
Nerio Rodríguez	265
Edward Valdez	262
Stan Williams	234
George Sackey	221

ESTADÍSTICAS TEMPORADA 2024-25 CORTESÍA DE:

LIDOM





BATEADOR	AVG	OBP	SLG	OPS	G	AB	R	H	TB	2B	3B	HR	RBI	BB	IBB	SO	LOB	HBP	SH	SF	SB	CS	DP
Anderson Feliz	.250	.250	.250	.500	4	4	0	1	1	0	0	0	0	0	0	2	1	0	0	0	0	1	0
Yamaico Navarro	.225	.348	.333	.682	34	111	11	25	37	6	0	2	11	19	0	23	47	2	0	0	0	1	1
Jimmy Paredes	.000	.231	.000	.231	8	10	2	0	0	0	0	0	1	3	0	5	7	0	0	0	0	0	0
Jean Segura	.287	.325	.385	.709	37	143	16	41	55	8	0	2	18	5	1	25	61	4	0	2	6	1	4
Junior Lake	.264	.338	.350	.688	38	140	27	37	49	5	2	1	12	14	0	37	54	2	3	1	11	2	0
Orlando Calixte	.185	.214	.333	.548	8	27	4	5	9	2	1	0	0	0	0	6	17	1	0	0	2	0	2
Gary Sanchez	.133	.341	.433	.775	11	30	4	4	13	0	0	3	7	8	2	8	17	2	0	1	0	0	1
Erik Gonzalez	.300	.368	.342	.710	33	120	16	36	41	3	1	0	15	13	1	10	56	0	1	0	7	1	6
Abiatal Avelino	.300	.375	.450	.825	19	20	6	6	9	0	0	1	5	1	0	4	6	2	0	1	0	0	1
Franmil Reyes	.259	.394	.407	.801	8	27	5	7	11	1	0	1	3	6	0	8	16	0	0	0	0	0	1
Franchy Cordero	.279	.429	.508	.937	21	61	12	17	31	6	1	2	12	16	2	20	29	0	0	0	1	1	0
Ramón Laureano	.259	.417	.407	.824	17	54	10	14	22	3	1	1	9	12	0	17	24	4	0	2	3	1	0
José Marmolejos	.265	.327	.378	.705	33	98	10	26	37	8	0	1	10	10	0	22	55	0	0	2	0	1	2
Johan Mieses	.000	.000	.000	.000	1	1	0	0	0	0	0	0	0	0	0	1	1	0	0	0	0	0	0
Sandber Pimentel	.257	.358	.471	.829	32	70	6	18	33	6	0	3	13	11	1	22	32	0	0	0	0	0	3
Tommy Pham	.125	.167	.125	.292	5	16	1	2	2	0	0	0	1	1	0	2	7	0	0	1	0	0	0
Reese McGuire	.345	.441	.345	.786	11	29	5	10	10	0	0	0	2	2	0	6	10	3	0	0	1	0	2
Joseph Rosa	.000	.333	.000	.333	1	2	0	0	0	0	0	0	0	1	0	0	1	0	0	0	0	0	0
Jonathan Guzman	.367	.397	.483	.880	31	60	7	22	29	7	0	0	4	3	0	12	16	0	0	0	3	0	2
Steward Berroa	.226	.397	.226	.623	28	53	15	12	12	0	0	0	2	15	0	11	25	0	3	0	12	1	1
Francisco Urbaez	.182	.357	.182	.539	22	22	3	4	4	0	0	0	2	5	0	6	11	1	0	0	0	0	0
José Briceño	.000	.000	.000	.000	1	4	0	0	0	0	0	0	0	0	0	1	6	0	0	0	0	0	0
Pedro Severino	.239	.280	.326	.606	19	46	4	11	15	4	0	0	5	3	0	9	24	0	1	1	0	1	1
Freuddy Batista	.000	.143	.000	.143	7	6	0	0	0	0	0	0	0	1	0	2	8	0	0	0	0	0	1
Warming Bernabel	.150	.150	.200	.350	7	20	0	3	4	1	0	0	2	0	0	1	10	0	0	0	0	0	1
Luis De Los Santos	.200	.259	.307	.566	29	75	8	15	23	5	0	1	9	6	0	23	43	0	0	0	1	1	3
Ricardo Céspedes	.000	.000	.000	.000	5	2	1	0	0	0	0	0	1	0	0	0	2	0	0	0	0	0	0
Randy Florentino	.000	.000	.000	.000	2	3	0	0	0	0	0	0	0	0	0	0	0	0	0	0	0	0	0
Junior Caminero	.417	.417	.500	.917	3	12	1	5	6	1	0	0	1	0	0	0	1	0	0	0	0	1	0
Hector Rodríguez	.300	.311	.386	.697	18	70	10	21	27	3	0	1	15	2	0	11	30	0	1	2	2	1	1
Carlos Jimenez	.077	.250	.077	.327	13	13	2	1	1	0	0	0	0	3	0	3	6	0	0	0	0	1	0
Martin Maldonado	.114	.184	.314	.498	10	35	3	4	11	1	0	2	3	3	0	17	20	0	0	0	0	0	0
Matt Koperniak	.209	.306	.256	.562	13	43	3	9	11	0	1	0	4	5	0	14	23	1	0	0	4	0	1
Bryan Gonzalez	.111	.111	.111	.222	6	9	1	1	1	0	0	0	1	0	0	6	6	0	0	0	0	0	0
Total	.249	.334	.351	.685	43	143	193	357	504	70	7	21	168	168	7	334	295	22	9	13	53	15	34



LANZADORES	W	L	PCT	ERA	AVG	G	GS	GF	GC	SHO	SV	IP	BFP	R	ER	H	2B	3B	HR	BB	IBB	SO	HBP	WP	B	SH	SF	WHIP
Jeurys Familia	0	0	.000	0.00	.000	6	0	0	0	0	0	5.2	20	0	0	3	0	0	0	1	0	3	0	0	1	0	0	0.71
Alexander Colome	0	1	.000	7.15	.000	10	1	0	0	0	0	11.1	56	11	9	14	3	0	2	6	1	9	0	1	1	0	0	1.76
Michael Ynoa	0	0	.000	5.40	.000	3	0	1	0	0	0	3.1	15	2	2	4	1	0	0	1	0	2	1	0	0	0	0	1.50
Jimmy Cordero	0	0	.000	3.00	.000	6	0	3	0	0	0	6.0	22	3	2	3	0	1	1	1	0	7	0	1	0	1	0	0.67
Keury Mella	0	0	.000	0.00	.000	6	0	0	0	0	0	3.0	14	0	0	2	0	0	0	2	0	2	0	0	0	0	0	1.33
Phillips Valdez	0	2	.000	5.47	.000	7	7	0	0	0	0	26.1	113	21	16	28	6	1	1	6	1	19	4	1	0	0	1	1.29
Rodolfo Martínez	0	2	.000	5.23	.000	14	0	2	0	0	1	10.1	44	7	6	9	2	0	0	4	0	8	0	0	0	0	0	1.26
Domingo Acevedo	1	0	.000	2.25	.000	6	0	1	0	0	0	8.0	38	4	2	9	2	1	0	6	1	6	1	1	0	0	1	1.88
Jesus Liranzo	1	0	.000	3.00	.000	3	0	1	0	0	0	3.0	12	1	1	2	1	1	0	0	0	5	1	1	0	0	0	0.67
Cesilio Pimentel	0	0	.000	6.75	.000	4	0	0	0	0	0	2.2	16	2	2	7	2	0	1	2	0	0	0	0	0	0	0	3.37
Emmanuel Ramíre	0	0	.000	0.00	.000	5	0	2	0	0	0	5.1	20	2	0	2	0	0	0	1	0	7	0	2	0	0	1	0.56
Robert Corniel	0	0	.000	0.00	.000	2	0	0	0	0	0	1.0	7	2	0	1	0	0	0	2	0	1	0	0	0	0	0	3.00
Yohan Ramirez	2	1	.000	3.29	.000	14	0	7	0	0	2	13.2	58	7	5	11	1	0	1	5	0	17	1	3	1	1	0	1.17
Gabriel Ynoa	0	1	.000	2.45	.000	5	4	1	0	0	0	14.2	59	4	4	16	6	0	1	3	0	7	0	0	0	0	0	1.30
Enrique Burgos	0	0	.000	2.25	.000	8	0	1	0	0	0	8.0	33	2	2	5	1	1	0	3	0	5	0	0	0	1	0	1.00
Diógenes Almengc	0	0	.000	3.00	.000	6	0	1	0	0	0	6.0	24	2	2	6	0	0	0	1	0	4	0	0	0	0	1	1.17
Jasseel De La Cru	0	0	.000	9.00	.000	7	0	0	0	0	0	5.0	26	5	5	5	1	0	0	6	0	4	1	0	0	0	0	2.20
Odalvi Javier	1	0	.000	9.64	.000	5	0	1	0	0	0	4.2	27	9	5	9	2	0	0	3	0	1	1	0	0	1	0	2.57
Aneurys Zabala	0	0	.000	0.00	.000	2	0	0	0	0	0	2.0	7	0	0	1	0	0	0	0	0	0	0	1	0	0	0	0.50
Victor Santos	2	2	.000	1.54	.000	5	5	0	0	0	0	23.1	86	4	4	13	2	0	0	4	0	21	2	0	0	0	0	0.73
Luke Westphal	0	0	.000	6.75	.000	5	3	1	0	0	0	12.0	59	9	9	15	6	1	2	9	1	11	0	2	0	0	0	2.00
Ivan Armstrong	2	0	.000	0.61	.000	16	0	1	0	0	0	14.2	66	2	1	15	1	0	0	6	1	12	1	1	0	0	0	1.43
Robinson Martínez	0	0	.000	2.08	.000	4	0	3	0	0	2	4.1	15	1	1	2	0	0	0	0	0	4	0	0	0	0	1	0.46
Juan Mendez	0	0	.000	0.00	.000	1	0	1	0	0	0	1.0	5	0	0	1	0	0	0	0	0	1	0	0	0	0	0	1.00
Brian Moran	0	0	.000	9.45	.000	10	0	2	0	0	1	6.2	33	7	7	10	1	1	1	2	0	10	2	1	0	1	0	1.80
Zac Rosscup	0	0	.000	6.75	.000	8	0	2	0	0	0	6.2	34	5	5	9	0	0	1	5	0	4	2	0	0	0	0	2.10
Ariel Miranda	0	1	.000	2.57	.000	3	3	0	0	0	0	7.0	35	3	2	7	2	0	0	6	0	3	1	0	0	0	1	1.86
Henry Sosa	3	1	.000	4.12	.000	19	0	0	0	0	0	19.2	84	10	9	22	2	1	3	7	2	18	0	1	0	1	1	1.47
Brayan Castillo	0	0	.000	0.00	.000	3	0	1	0	0	0	2.2	10	1	0	0	0	0	0	2	0	2	0	0	0	0	1	0.75
Joel Valdez	0	0	.000	0.00	.000	1	0	0	0	0	0	1.0	5	0	0	1	0	0	0	0	0	0	1	0	0	0	0	1.00
Augusto Calderon	0	0	.000	9.00	.000	1	0	1	0	0	0	1.0	7	1	1	2	0	0	0	2	0	0	0	0	0	0	0	4.00
Yorlin Calderon	1	1	.000	3.72	.000	10	0	0	0	0	0	9.2	45	5	4	10	2	0	0	5	0	11	0	1	0	0	0	1.55
Sauryn Lao	2	2	.000	3.94	.000	16	0	2	0	0	1	16.0	64	8	7	15	3	0	1	5	1	7	0	1	0	0	0	1.25
Ralph Garza	0	0	.000	4.76	.000	6	0	0	0	0	0	5.2	31	5	3	11	4	0	0	1	0	3	2	0	0	0	1	2.12
Elian Leyva	1	0	.000	6.75	.000	5	5	0	0	0	0	14.2	64	14	11	18	1	1	4	2	0	9	0	1	0	0	0	1.36
Cameron Gann	2	1	.000	3.20	.000	11	2	0	0	0	0	19.2	85	10	7	16	5	1	3	11	0	15	0	0	0	1	2	1.37



Connor Thomas	0	1	.000	5.23	.000	3	3	0	0	0	0	10.1	42	7	6	9	1	0	0	3	0	10	0	0	0	0	0	1.16
Eduardo Rivera	1	4	.000	4.13	.000	9	8	0	0	0	0	32.2	141	17	15	24	6	0	3	17	0	24	3	3	0	3	1	1.26
Trevor Kelley	2	0	.000	2.63	.000	11	0	5	0	0	2	13.2	53	4	4	11	2	0	2	2	0	15	0	0	0	0	0	0.95
Samuel Vazquez	0	0	.000	0.00	.000	1	0	0	0	0	0	0.2	4	0	0	0	0	0	0	3	0	0	0	0	0	0	0	4.50
Carlos Teller	0	0	.000	2.57	.000	7	0	2	0	0	0	7.0	26	2	2	4	2	0	0	4	0	4	0	1	0	1	3	1.14
Dario Agrazal	0	1	.000	4.50	.000	2	2	0	0	0	0	8.0	38	5	4	11	2	0	0	4	0	3	0	0	0	0	0	1.88
Nick Gardewine	0	1	.000	3.86	.000	3	0	1	0	0	0	2.1	11	2	1	3	0	0	1	1	1	2	0	0	0	0	0	1.71
Total	21	22	.000	3.93	.252	43	43	43	0	0	9	380.1	1,654	206	166	366	70	10	28	154	9	296	24	23	3	11	15	1.37



FILDEO	G	INN	TC	PO	A	E	DP	PB	SB	CS	PICK	PCT
Anderson Feliz	4	4	2	0	2	0	0	0	0	0	0	1.000
Yamaico Navarro	34	267	279	248	29	2	1	0	0	0	0	.993
Jeurys Familia	6	5	2	1	1	0	0	0	0	0	0	1.000
Jimmy Paredes	8	9	2	1	1	0	0	0	0	0	0	1.000
Jean Segura	37	313	155	45	106	4	10	0	0	0	0	.974
Alexander Colome	10	11	2	2	0	0	0	0	0	0	0	1.000
Junior Lake	38	314	78	74	1	3	0	0	0	0	0	.962
Michael Ynoa	3	3	2	2	0	0	0	0	0	0	1	1.000
Orlando Calixte	8	53	18	9	8	1	1	0	0	0	0	.944
Gary Sanchez	11	73	73	71	2	0	0	2	15	2	0	1.000
Erik Gonzalez	33	284	161	53	98	10	7	0	0	0	0	.938
Abiatal Avelino	19	51	20	5	13	2	0	0	0	0	0	.900
Jimmy Cordero	6	6	1	0	1	0	0	0	0	0	0	1.000
Keury Mella	6	3	0	0	0	0	0	0	0	0	0	.000
Franmil Reyes	8	0	0	0	0	0	0	0	0	0	0	.000
Phillips Valdez	7	26	6	4	1	1	0	0	0	0	0	.833
Franchy Cordero	21	66	14	13	0	1	0	0	0	0	0	.929
Ramón Laureano	17	138	40	40	0	0	0	0	0	0	0	1.000
José Marmolejos	33	208	110	104	4	2	0	0	0	0	0	.982
Rodolfo Martínez	14	10	2	1	1	0	0	0	0	0	0	1.000
Johan Mieses	1	0	0	0	0	0	0	0	0	0	0	.000
Sandber Pimentel	32	17	12	10	1	1	0	0	0	0	0	.917
Domingo Acevedo	6	8	1	1	0	0	0	0	0	0	1	1.000
Jesus Liranzo	3	3	1	1	0	0	0	0	0	0	0	1.000
Cesilio Pimentel	4	2	1	1	0	0	0	0	0	0	0	1.000
Emmanuel Ramírez	5	5	2	1	1	0	0	0	0	0	0	1.000
Tommy Pham	5	36	8	8	0	0	0	0	0	0	0	1.000
Robert Corniel	2	1	0	0	0	0	0	0	0	0	0	.000
Yohan Ramirez	14	13	3	1	2	0	0	0	0	0	0	1.000
Reese McGuire	11	80	79	68	7	4	0	0	13	3	0	.949
Gabriel Ynoa	5	14	1	0	1	0	0	0	0	0	0	1.000
Enrique Burgos	8	8	4	1	3	0	0	0	0	0	0	1.000
Diógenes Almengó	6	6	1	1	0	0	0	0	0	0	0	1.000
Jasseel De La Cruz	7	5	1	1	0	0	0	0	0	0	1	1.000
Odalvi Javier	5	4	0	0	0	0	0	0	0	0	0	.000
Joseph Rosa	1	8	3	3	0	0	0	0	0	0	0	1.000
Aneurys Zabala	2	2	1	0	1	0	0	0	0	0	0	1.000
Jonathan Guzman	31	156	80	29	46	5	3	0	0	0	0	.938
Victor Santos	5	23	2	1	1	0	0	0	0	0	0	1.000
Luke Westphal	5	12	1	0	1	0	0	0	0	0	0	1.000
Steward Berroa	28	148	52	45	2	5	0	0	0	0	0	.904
Francisco Urbaez	22	40	21	6	13	2	1	0	0	0	0	.905
José Briceño	1	9	10	10	0	0	0	0	3	1	0	1.000
Ivan Armstrong	16	14	5	2	2	1	0	0	0	0	0	.800
Pedro Severino	19	111	92	82	9	1	0	2	24	4	0	.989
Robinson Martínez	4	4	1	1	0	0	0	0	0	0	0	1.000
Juan Mendez	1	1	1	0	0	1	0	0	0	0	0	.000
Freuddy Batista	7	15	10	8	2	0	0	0	2	2	0	1.000
Warming Bernabel	7	39	9	1	6	2	1	0	0	0	0	.778
Luis De Los Santos	29	180	46	16	27	3	3	0	0	0	0	.935
Ricardo Cespedes	5	5	1	1	0	0	0	0	0	0	0	1.000
Randy Florentino	2	10	9	9	0	0	0	0	4	0	0	1.000
Brian Moran	10	6	0	0	0	0	0	0	0	0	0	.000



Zac Rosscup	8	6	0	0	0	0	0	0	0	0	0	.000
Ariel Miranda	3	7	0	0	0	0	0	0	0	0	0	.000
Junior Caminero	3	26	7	1	5	1	0	0	0	0	0	.857
Hector Rodriguez	18	143	40	38	0	2	0	0	0	0	0	.950
Henry Sosa	19	19	6	2	4	0	0	0	0	0	0	1.000
Brayan Castillo	3	2	0	0	0	0	0	0	0	0	0	.000
Carlos Jimenez	13	41	16	13	2	1	0	0	0	0	0	.938
Joel Valdez	1	1	0	0	0	0	0	0	0	0	0	.000
Martin Maldonado	10	90	78	70	6	2	0	2	9	4	0	.974
Augusto Calderon	1	1	0	0	0	0	0	0	0	0	0	.000
Yorlin Calderon	10	9	1	0	1	0	0	0	0	0	0	1.000
Sauryn Lao	16	16	6	3	3	0	0	0	0	0	2	1.000
Ralph Garza	6	5	2	2	0	0	0	0	0	0	1	1.000
Elian Leyva	5	14	3	2	1	0	0	0	0	0	0	1.000
Cameron Gann	11	19	4	1	3	0	0	0	0	0	1	1.000
Matt Koperniak	13	92	24	23	1	0	0	0	0	0	0	1.000
Bryan Gonzalez	6	11	2	2	0	0	0	0	0	0	0	1.000
Connor Thomas	3	10	1	0	1	0	0	0	0	0	1	1.000
Eduardo Rivera	9	32	7	3	2	2	0	0	0	0	0	.714
Trevor Kelley	11	13	0	0	0	0	0	0	0	0	0	.000
Samuel Vazquez	1	0	0	0	0	0	0	0	0	0	0	.000
Carlos Teller	7	7	3	0	3	0	0	0	0	0	0	1.000
Dario Agrazal	2	8	0	0	0	0	0	0	0	0	0	.000
Nick Gardewine	3	2	0	0	0	0	0	0	0	0	0	.000
Total	43	3,423	1,625	1,141	425	59	27	6	70	16	11	.964



BATEADOR	AVG	OBP	SLG	OPS	G	AB	R	H	TB	2B	3B	HR	RBI	BB	IBB	SO	LOB	HBP	SH	SF	SB	CS	DP
Emilio Bonifacio	.280	.360	.382	.742	40	157	28	44	60	7	3	1	7	20	1	21	76	0	2	1	11	3	3
Juan Francisco	.000	.000	.000	.000	2	6	0	0	0	0	0	0	0	0	0	3	4	0	0	0	0	0	1
Leonys Martín	.167	.375	.167	.542	4	12	2	2	2	0	0	0	0	3	0	3	8	1	0	0	1	0	0
Miguel Andujar	.000	.000	.000	.000	1	3	0	0	0	0	0	0	0	0	0	1	0	0	0	0	0	0	0
Michael De Leon	.333	.500	.667	1.167	6	3	1	1	2	1	0	0	2	1	0	0	5	0	0	0	0	0	0
Domingo Leyba	.263	.473	.342	.815	16	38	5	10	13	0	0	1	8	16	0	12	24	0	3	1	0	0	1
Dawel Lugo	.304	.310	.377	.687	20	69	3	21	26	3	1	0	2	1	1	11	28	0	0	1	0	1	1
Aristides Aquino	.128	.167	.333	.500	17	39	3	5	13	0	1	2	5	2	0	15	22	0	0	1	1	0	0
Francisco Mejía	.178	.278	.267	.544	15	45	3	8	12	4	0	0	7	5	0	3	22	2	0	2	2	0	0
Sergio Alcántara	.274	.387	.442	.829	32	113	18	31	50	8	1	3	17	22	0	22	46	0	1	2	1	1	1
Luis Barrera	.147	.189	.206	.395	23	34	6	5	7	0	1	0	4	2	0	8	18	0	2	1	5	0	0
Ramón Hernández	.250	.375	.444	.819	24	72	8	18	32	5	0	3	10	13	1	24	29	2	0	1	1	1	1
Cristian Pache	.154	.250	.308	.558	5	13	1	2	4	0	1	0	1	2	0	7	8	0	0	1	0	0	0
Joe Dunand	.000	.000	.000	.000	5	12	0	0	0	0	0	0	0	0	0	4	12	0	0	0	0	0	0
Robel Garcia	.000	.000	.000	.000	5	9	1	0	0	0	0	0	0	0	0	4	5	0	0	0	0	0	0
Yunior Severino	.000	.250	.000	.250	1	3	1	0	0	0	0	0	0	1	0	1	2	0	0	0	0	0	0
Oneil Cruz	.125	.176	.125	.301	4	16	1	2	2	0	0	0	1	1	0	8	9	0	0	0	1	0	0
Michael De La Cruz	.138	.375	.276	.651	15	29	5	4	8	1	0	1	2	11	0	10	18	0	1	0	0	0	0
Liover Peguero	.269	.329	.328	.657	18	67	6	18	22	4	0	0	5	6	0	22	29	0	1	0	1	1	3
Orelvis Martínez	.143	.294	.357	.651	4	14	2	2	5	0	0	1	1	3	0	7	6	0	0	0	0	1	0
Nasim Núñez	.167	.242	.267	.509	10	30	3	5	8	3	0	0	2	3	0	11	15	0	2	0	2	2	0
Allan Cerda	.000	.000	.000	.000	9	3	0	0	0	0	0	0	0	0	0	2	2	0	0	0	0	0	0
Jair David Camargo	.316	.353	.463	.816	25	95	10	30	44	8	0	2	14	3	0	34	34	3	0	1	1	1	1
Luis Campusano	.241	.259	.407	.666	13	54	8	13	22	6	0	1	5	1	0	6	26	1	0	2	0	0	1
Ryan Fitzgerald	.279	.340	.349	.689	11	43	6	12	15	0	0	1	7	3	1	9	17	1	0	0	1	0	2
Jordan Lawlar	.237	.315	.355	.670	27	93	9	22	33	2	0	3	14	9	0	32	35	3	0	3	9	1	0
Daniel Johnson	.229	.248	.313	.560	23	96	10	22	30	3	1	1	12	3	0	16	34	0	0	2	3	2	1
Logan Davidson	.100	.308	.150	.458	9	20	2	2	3	1	0	0	1	4	0	13	5	2	0	0	1	0	0
Angel Ortiz	.262	.367	.476	.844	14	42	6	11	20	1	1	2	6	6	0	14	22	1	0	0	0	0	0
Andre Lipcius	.214	.283	.262	.545	14	42	4	9	11	2	0	0	4	3	0	6	20	1	0	0	0	1	0
David Hensley	.235	.409	.265	.674	12	34	5	8	9	1	0	0	2	10	0	14	11	0	0	0	3	0	0
Total	.235	.320	.347	.666	40	1306	157	307	453	60	10	22	139	154	4	343	291	17	12	19	44	15	16



LANZADORES	W	L	PCT	ERA	AVG	G	GS	GF	GC	SHO	SV	IP	BFP	R	ER	H	2B	3B	HR	BB	IBB	SO	HBP	WP	B	SH	SF	WHIP
César Valdez	1	2	.000	2.84	.000	5	5	0	0	0	0	25.1	98	11	8	23	3	2	2	0	0	18	0	0	0	1	0	0.91
Radhames Liz	3	1	.000	1.56	.000	8	8	0	0	0	0	34.2	129	6	6	19	3	1	1	14	0	30	0	1	0	1	0	0.95
Carlos Contreras	0	0	.000	6.00	.000	2	0	1	0	0	0	3.0	13	2	2	4	0	0	1	0	0	2	0	0	0	0	0	1.33
Raul Valdes	0	2	.000	9.00	.000	3	3	0	0	0	0	10.0	46	12	10	13	4	1	2	2	0	3	0	1	0	1	0	1.50
Lisalberto Bonilla	0	0	.000	0.00	.000	5	1	3	0	0	0	7.2	33	4	0	2	1	0	0	4	1	8	1	1	0	0	0	0.78
Jonathan Aro	2	1	.000	2.95	.000	21	0	3	0	0	2	18.1	68	7	6	11	4	0	2	4	0	10	1	1	1	0	0	0.82
Ulises Joaquín	2	0	.000	1.15	.000	13	0	2	0	0	0	15.2	57	3	2	8	1	0	0	2	1	10	0	0	0	1	1	0.64
Wander Suero	1	2	.000	1.83	.000	20	0	3	0	0	0	19.2	80	7	4	11	2	0	1	10	5	19	0	1	0	0	1	1.07
Elniery Garcia	2	0	.000	1.88	.000	17	0	0	0	0	0	14.1	58	3	3	10	1	0	0	6	0	18	0	0	0	0	0	1.12
Jairo Asencio	1	2	.000	3.31	.000	17	0	2	0	0	1	16.1	63	6	6	14	4	1	2	3	0	14	0	1	0	0	1	1.04
Albert Abreu	0	1	.000	3.18	.000	6	6	0	0	0	0	22.2	100	11	8	24	2	0	0	9	1	15	2	2	0	1	0	1.46
Miguel Diaz	1	0	.000	3.07	.000	17	0	1	0	0	0	14.2	61	8	5	8	1	0	2	8	0	13	0	1	0	1	0	1.09
Adonis Medina	0	0	.000	3.29	.000	19	0	0	0	0	0	13.2	54	5	5	13	2	1	0	2	0	11	3	0	2	0	0	1.10
Dany Jimenez	0	0	.000	3.86	.000	3	0	0	0	0	0	2.1	11	1	1	5	0	0	0	1	0	1	0	1	0	0	1	2.57
Jean Carlos Mejia	1	2	.000	2.14	.000	21	0	16	0	0	11	21.0	82	6	5	12	1	0	0	9	0	18	0	0	0	0	1	1.00
Andrew Pérez	0	0	.000	2.38	.000	15	0	1	0	0	0	11.1	52	3	3	12	2	0	0	8	0	9	0	3	0	0	1	1.76
Yunior Marte	1	0	.000	6.75	.000	8	0	0	0	0	0	6.2	30	7	5	6	1	0	2	3	0	3	0	0	0	0	0	1.35
Juan Then	0	0	.000	4.50	.000	3	0	0	0	0	0	2.0	9	1	1	2	2	0	0	1	0	2	0	1	0	0	0	1.50
Misael Tamarez	1	0	.000	0.00	.000	14	0	2	0	0	0	11.2	43	0	0	6	1	0	0	4	0	10	0	0	0	0	0	0.86
Steve Moyers	1	3	.000	3.81	.000	7	7	0	0	0	0	28.1	113	12	12	25	5	1	2	8	0	13	0	0	0	0	0	1.16
Gerald Ogando	0	0	.000	0.00	.000	1	0	0	0	0	0	1.0	3	0	0	0	0	0	0	0	0	0	0	0	0	0	0	0.00
Carlos Vargas	0	0	.000	6.75	.000	3	0	1	0	0	0	2.2	13	2	2	4	0	0	0	1	0	4	0	1	0	0	1	1.87
Nico Tellache	1	1	.000	3.26	.000	6	6	0	0	0	0	19.1	83	8	7	20	5	2	0	8	0	16	0	0	0	1	0	1.45
Michael Arias	0	0	.000	0.00	.000	1	0	0	0	0	0	0.2	2	0	0	0	0	0	0	0	0	0	1	0	0	0	0	0.00
Ben Heller	1	0	.000	5.63	.000	8	0	1	0	0	0	8.0	31	5	5	7	0	0	1	2	0	8	0	1	1	0	0	1.13
Zac Grotz	0	1	.000	4.00	.000	3	3	0	0	0	0	9.0	40	5	4	7	0	0	1	7	0	4	0	1	0	1	0	1.56
Phillip Diehl	0	0	.000	3.00	.000	5	0	1	0	0	0	3.0	11	1	1	1	1	0	0	1	0	3	0	0	0	0	0	0.67
Jake Miednik	1	1	.000	1.93	.000	4	1	1	0	0	0	4.2	19	1	1	3	0	0	0	4	0	3	0	0	0	0	0	1.50
Ryan Sherriff	1	0	.000	0.00	.000	4	0	1	0	0	0	3.2	12	0	0	1	0	0	0	0	0	3	0	0	0	0	0	0.27
Heath Hembree	0	0	.000	7.72	.000	3	0	1	0	0	0	2.1	12	2	2	2	1	0	0	4	0	3	0	0	0	0	0	2.57
Total	21	19	.000	2.90	.214	40	40	40	0	0	14	353.1	1,426	139	114	273	47	9	19	125	8	271	8	17	4	8	7	1.13



FILDEO	G	INN	TC	PO	A	E	DP	PB	SB	CS	PICK	PCT
César Valdez	5	25	5	2	3	0	0	0	0	0	0	1.000
Emilio Bonifacio	40	340	84	81	1	2	0	0	0	0	0	.976
Juan Francisco	2	0	0	0	0	0	0	0	0	0	0	.000
Radhames Liz	8	34	7	2	4	1	0	0	0	0	3	.857
Carlos Contreras	2	3	1	1	0	0	0	0	0	0	0	1.000
Raul Valdes	3	10	3	0	3	0	0	0	0	0	0	1.000
Leonys Martín	4	35	11	11	0	0	0	0	0	0	0	1.000
Lisalverto Bonilla	5	7	0	0	0	0	0	0	0	0	0	.000
Miguel Andujar	1	0	0	0	0	0	0	0	0	0	0	.000
Jonathan Aro	21	18	3	2	1	0	0	0	0	0	0	1.000
Michael De Leon	6	9	8	6	2	0	0	0	0	0	0	1.000
Ulises Joaquín	13	15	2	0	2	0	0	0	0	0	0	1.000
Domingo Leyba	16	123	67	22	43	2	3	0	0	0	0	.970
Dawel Lugo	20	88	36	15	20	1	0	0	0	0	0	.972
Wander Suero	20	19	2	0	2	0	0	0	0	0	0	1.000
Aristides Aquino	17	104	24	22	2	0	0	0	0	0	0	1.000
Elniery Garcia	17	14	0	0	0	0	0	0	0	0	0	.000
Francisco Mejía	15	113	108	96	10	2	0	2	13	5	0	.981
Jairo Asencio	17	16	1	0	0	1	0	0	0	0	0	.000
Albert Abreu	6	22	5	1	2	2	0	0	0	0	0	.600
Sergio Alcántara	32	283	166	61	97	8	8	0	0	0	0	.952
Miguel Diaz	17	14	2	0	0	2	0	0	0	0	1	.000
Luis Barrera	23	100	24	24	0	0	0	0	0	0	0	1.000
Ramón Hernández	24	139	155	149	6	0	1	0	0	0	0	1.000
Adonis Medina	19	13	1	0	0	1	0	0	0	0	0	.000
Cristian Pache	5	35	7	7	0	0	0	0	0	0	0	1.000
Joe Dunand	5	27	18	8	10	0	0	0	0	0	0	1.000
Dany Jimenez	3	2	0	0	0	0	0	0	0	0	0	.000
Jean Carlos Mejia	21	21	0	0	0	0	0	0	0	0	0	.000
Andrew Pérez	15	11	1	0	1	0	0	0	0	0	0	1.000
Robel Garcia	5	8	7	2	5	0	0	0	0	0	0	1.000
Yunior Severino	1	0	0	0	0	0	0	0	0	0	0	.000
Yunior Marte	8	6	2	1	1	0	0	0	0	0	0	1.000
Oneil Cruz	4	7	2	2	0	0	0	0	0	0	0	1.000
Michael De La Cruz	15	92	81	77	3	1	0	1	2	3	0	.988
Liover Peguero	18	133	63	22	40	1	6	0	0	0	0	.984
Orelvis Martinez	4	9	2	1	0	1	0	0	0	0	0	.500
Nasim Núñez	10	80	40	13	25	2	0	0	0	0	0	.950
Allan Cerda	9	12	2	2	0	0	0	0	0	0	0	1.000
Juan Then	3	2	0	0	0	0	0	0	0	0	0	.000
Misael Tamarez	14	11	2	0	2	0	0	0	0	0	0	1.000
Steve Moyers	7	28	4	1	3	0	0	0	0	0	0	1.000
Gerald Ogando	1	1	0	0	0	0	0	0	0	0	0	.000
Jair David Camargo	25	181	155	135	16	4	0	4	19	9	0	.974
Luis Campusano	13	41	44	41	2	1	0	0	1	0	0	.977
Carlos Vargas	3	2	0	0	0	0	0	0	0	0	0	.000
Ryan Fitzgerald	11	96	35	6	28	1	3	0	0	0	0	.971
Nico Tellache	6	19	3	1	2	0	0	0	0	0	1	1.000
Michael Arias	1	0	0	0	0	0	0	0	0	0	0	.000
Jordan Lawlar	27	220	109	37	66	6	8	0	0	0	0	.945
Ben Heller	8	8	2	1	1	0	0	0	0	0	0	1.000
Daniel Johnson	23	194	41	39	1	1	0	0	0	0	0	.976
Logan Davidson	9	63	18	16	2	0	1	0	0	0	0	1.000



Zac Grotz	3	9	5	0	4	1	0	0	0	0	0	.800
Phillip Diehl	5	3	0	0	0	0	0	0	0	0	0	.000
Jake Miednik	4	4	0	0	0	0	0	0	0	0	0	.000
Ryan Sherriff	4	3	0	0	0	0	0	0	0	0	0	.000
Angel Ortiz	14	92	23	21	1	1	0	0	0	0	0	.957
Andre Lipcius	14	104	115	104	11	0	1	0	0	0	0	1.000
Heath Hembree	3	2	1	1	0	0	0	0	0	0	0	1.000
David Hensley	12	94	28	28	0	0	0	0	0	0	0	1.000
Total	40	3,183	1,525	1,061	422	42	31	7	35	17	8	.972



Equipos	J	G	P	Pct	Dif	Casa	Ruta	U10	X1	EX	CA	CP	DC
Estrellas	43	26	17	0.605	0.00	14-7	12-10	6-4	6-7	3-3	200	156	+44
Aguilas	41	23	18	0.561	2.00	12-10	11-8	8-2	5-7	2-1	201	172	+29
Tigres	40	21	19	0.525	3.50	10-10	11-9	6-4	7-6	1-1	157	139	+18
Leones	43	21	22	0.488	5.00	11-10	10-12	1-9	6-5	1-1	193	206	-13
Gigantes	41	17	24	0.415	8.00	7-13	10-11	4-6	5-5	1-1	181	209	-28
Toros	42	17	25	0.405	8.50	7-14	10-11	5-5	8-7	2-3	168	218	-50

Equipos	J	G	P	Pct	Dif	Casa	Ruta	U10	X1	EX	CA	CP	DC

SERIE PARTICULAR

EQUIPO	EO	AC	TL	LE	GC	TE
EO	0	4	4	7	5	6
AC	3	0	7	6	3	4
TL	5	2	0	3	5	6
LE	3	3	3	0	6	6
GC	5	3	4	2	0	3
TE	1	6	1	4	5	0



BATEO	AVG	OBP	SLG	OPS	G	AB	R	H	TB	2B	3B	HR	RBI	BB	IBB	SO	LOB	HBP	SH	SF	SB	CS	DP
Aguilas Cibaeñas	.263	.343	.392	.735	41	1367	201	360	536	69	7	31	185	153	7	304	266	19	11	12	33	19	36
Leones del Escogido	.249	.334	.351	.685	43	1436	193	357	504	70	7	21	168	168	7	334	295	22	9	13	53	15	34
Estrellas Orientales	.244	.327	.338	.664	43	1428	200	349	482	57	8	20	181	164	13	287	270	17	18	12	61	12	32
Gigantes del Cibao	.236	.322	.329	.651	41	1390	181	328	457	58	7	19	163	159	6	339	293	22	6	11	58	14	22
Tigres del Licey	.235	.320	.347	.666	40	1306	157	307	453	60	10	22	139	154	4	343	291	17	12	19	44	15	16
Toros del Este	.228	.305	.322	.627	42	1402	168	320	452	59	8	19	151	139	11	316	266	20	14	12	50	18	26
Total	.243	.325	.346	.671	125	8329	1100	2021	2,884	373	47	132	987	937	48	1923	1681	117	70	79	299	93	166

PITCHEO	W	L	PCT	ERA	AVG	G	GS	GF	SV	IP	BFP	R	ER	H	2B	3B	HR	BB	IBB	SO	HBP	WP	B	SH	SF	WHIP
Tigres del Licey	21	19	.525	2.90	.214	40	40	40	14	353.2	1,426	139	114	273	47	9	19	125	8	271	8	17	4	8	7	1.13
Estrellas Orientales	26	17	.605	2.94	.232	43	43	43	10	388.1	1,655	156	127	332	51	10	17	157	8	388	35	24	1	15	13	1.26
Leones del Escogido	21	22	.488	3.93	.252	43	43	43	9	380.1	1,654	206	166	366	70	10	28	154	9	296	24	23	3	11	15	1.37
Aguilas Cibaeñas	23	18	.561	3.95	.239	41	41	41	11	362.2	1,566	172	159	324	55	6	23	170	12	321	18	27	14	11	10	1.36
Toros del Este	17	25	.405	4.53	.260	42	42	42	6	375.1	1,638	218	189	374	78	6	24	149	3	323	14	30	2	16	18	1.39
Gigantes del Cibao	17	24	.415	4.64	.257	41	41	41	8	360.2	1,597	209	186	352	72	6	21	182	8	324	18	21	9	9	16	1.48
Total	125	125	.500	3.81	.243	125	125	125	58	2,221.1	9,536	1100	941	2021	373	47	132	937	48	1923	117	142	33	70	79	1.33

FILDEO	G	INN	TC	PO	A	E	DP	PB	SB	CS	PICK	PCT
Aguilas Cibaeñas	41	362	1,515	1,088	398	29	29	2	49	14	5	.981
Tigres del Licey	40	353	1,525	1,061	422	42	31	7	35	17	8	.972
Gigantes del Cibao	41	360	1,511	1,082	385	44	36	5	56	12	9	.971
Toros del Este	42	375	1,563	1,126	389	48	14	2	51	19	9	.969
Estrellas Orientales	43	388	1,616	1,165	401	50	29	11	38	15	12	.969
Leones del Escogido	43	380	1,625	1,141	425	59	27	6	70	16	11	.964
Total	125	2,221	9,355	6,663	2,420	272	166	33	299	93	27	.971

PORCENTAJE DE BATEO (Basado en 2.7 apariciones al plato por juego)

JUGADOR	EQUIPO	G	AB	R	H	RBI	AVG
Eguy Rosario	Estrellas Orientales	31	116	14	39	20	.336
Erik Gonzalez	Leones del Escogido	33	120	16	36	15	.300
Magneuris Sierra	Estrellas Orientales	32	111	16	33	15	.297
Erick Mejía	Aguilas Cibaenas	36	126	19	37	20	.294
Yairo Munoz	Aguilas Cibaenas	15	55	3	16	5	.291
Ismael Munguia	Estrellas Orientales	33	121	18	35	15	.289
Jean Segura	Leones del Escogido	37	143	16	41	18	.287
Jerar Encarnacion	Aguilas Cibaenas	38	133	21	38	23	.286
Emilio Bonifacio	Tigres del Licey	40	157	28	44	7	.280
Leury García	Gigantes del Cibao	31	122	18	34	16	.279

CARRERAS ANOTADAS

JUGADOR	EQUIPO	R
Emilio Bonifacio	Tigres del Licey	28
Junior Lake	Leones del Escogido	27
Jerar Encarnacion	Aguilas Cibaenas	21
Jose Barrero	Estrellas Orientales	20
Gustavo Nuñez	Toros del Este	20

CARRERAS EMPUJADAS

JUGADOR	EQUIPO	RBI
Aderlin Rodriguez	Aguilas Cibaenas	26
Troy Johnston	Toros del Este	25
Jerar Encarnacion	Aguilas Cibaenas	23
Erick Mejía	Aguilas Cibaenas	20
Eguy Rosario	Estrellas Orientales	20

HITS

JUGADOR	EQUIPO	H
Emilio Bonifacio	Tigres del Licey	44
Jean Segura	Leones del Escogido	41
Eguy Rosario	Estrellas Orientales	39
Jerar Encarnacion	Aguilas Cibaenas	38
Troy Johnston	Toros del Este	38

DOBLES

JUGADOR	EQUIPO	2B
Jerar Encarnacion	Aguilas Cibaenas	9
J.C Escarra	Aguilas Cibaenas	9
Sergio Alcántara	Tigres del Licey	8
Jair David Camargo	Tigres del Licey	8
Leury García	Gigantes del Cibao	8

TRIPLES

JUGADOR	EQUIPO	3B
Emilio Bonifacio	Tigres del Licey	3
Ismael Munguia	Estrellas Orientales	3
Ronny Simon	Toros del Este	3
Jerar Encarnacion	Aguilas Cibaenas	2
Junior Lake	Leones del Escogido	2

CUADRANGULARES

JUGADOR	EQUIPO	HR
Aderlin Rodriguez	Aguilas Cibaenas	8
Carlos Peguero	Gigantes del Cibao	6
Sandro Fabián	Toros del Este	5
Miguel Sano	Estrellas Orientales	5
Alexander Canario	Aguilas Cibaenas	4

BASES ROBADAS

JUGADOR	EQUIPO	SB
Magneuris Sierra	Estrellas Orientales	16
Johan Rojas	Gigantes del Cibao	15
Ismael Munguia	Estrellas Orientales	13
Steward Berroa	Leones del Escogido	12
Emilio Bonifacio	Tigres del Licey	11

EFFECTIVIDAD

JUGADOR	EQUIPO	IP	BE	ER	ERA
Enny Romero	Aguilas Cibaenas	41.0	157	5	1.10
Radhames Liz	Tigres del Licey	34.2	129	6	1.56
Luis Moreno	Estrellas Orienta	35.1	140	8	2.04
Nabil Crismatt	Gigantes del Cib	45.0	175	11	2.20
Matt Dermody	Toros del Este	38.1	167	11	2.58

PONCHES

JUGADOR	EQUIPO	SO
Nabil Crismatt	Gigantes del Cibao	39
Enny Romero	Aguilas Cibaenas	38
Vladimir Gutierrez	Aguilas Cibaenas	36
Matt Dermody	Toros del Este	35
Radhames Liz	Tigres del Licey	30

BASES POR BOLAS Y HITS POR INNINGS

JUGADOR	EQUIPO	WHIP
Radhames Liz	Tigres del Licey	0.95
Nabil Crismatt	Gigantes del Cibao	1.00
Enny Romero	Aguilas Cibaenas	1.00
Luis Moreno	Estrellas Orientales	1.05
Vladimir Gutierrez	Aguilas Cibaenas	1.19

VICTORIAS

JUGADOR	EQUIPO	W
Enny Romero	Aguilas Cibaenas	5
Fernando Abad	Toros del Este	4
Nabil Crismatt	Gigantes del Cibao	4
Jhan Mariñez	Aguilas Cibaenas	4
Braulio Torres-Perez	Aguilas Cibaenas	4

JUEGOS SALVADOS

JUGADOR	EQUIPO	SV
Jean Carlos Mejia	Tigres del Licey	11
Neftali Feliz	Estrellas Orientales	9
Fernando Abad	Toros del Este	6
Camilo Doval	Gigantes del Cibao	3
Jonathan Aro	Tigres del Licey	2